

**FLEURETTE**



La passione <sup>condivisa</sup>

Collezione 2010



# Benvenuti nell'universo Fleurette...

## Condividiamo la stessa passione

Creata negli anni sessanta da un artigiano ebanista, Fleurette si è sviluppata nel corso degli anni ascoltando la sua clientela e coltivando il suo «know-how». Fleurette è infatti l'unica ditta in Francia a sapere controllare, allo stesso tempo, non solo la fabbricazione del poliestere, che ricopre interamente le cellule dei nostri veicoli e la fabbricazione dei pannelli sandwich di cui si conoscono le qualità d'isolamento termico e fonico, ma anche la qualità dei mobili che attrezzano il vostro camper, allo scopo di garantire il più elevato livello possibile nelle sue prestazioni per soddisfare le vostre esigenze.

Poiché l'amore del lavoro ben fatto ha naturalmente condotto le nostre squadre ad innovare, i modelli Fleurette si sono rinnovati gradualmente e continuano ad evolvere per lasciare posto a queste innovazioni:



### Collezione 2007

Lancio di Migrateur



### Collezione 2010

Lancio di Magister



### Collezione 2008

Lancio di Discover

Il vostro comfort essendo la nostra priorità, abbiamo concepito modelli funzionali, con svariatissime dimensioni ed installazioni, richieste dai vostri bisogni, concentrandoci su un alto grado di qualità, in modo che ogni viaggio con Fleurette sia un invito a ricominciare...

 **FLEURETTE**

## Amicizia

Il camper rappresenta un punto d'incontro tra chi ama libertà e la scoperta e al tempo stesso la vita familiare. Nuovi incontri sono spesso il punto forte dei viaggi. Per questo motivo abbiamo curato in modo particolare gli spazi di vita comune come la cucina ed il salone. Le riunioni con gli amici sono un vero piacere per i camperisti.



## Affidabilità

Con un telaio importante, meccaniche di grandi marche, rifiniture di valore, i nostri camper sono fatti per durare ed accompagnarvi dovunque vogliate andare.



## Comodità

Servosterzo, climatizzazione, sedili girevoli, sono al servizio del concetto generale dei 16 modelli per permettervi di trovare quello più adatto alle vostre esigenze.



## Ambiente e prestazioni

La qualità delle prestazioni si riflette in un maggior rispetto dell'ambiente. Il Fiat Multijet è conforme alla norme Euro 4 e abbina prestazioni brillanti a consumi ridotti.



## Sicurezza

Dotati di sistema di frenata ABS, il telaio AL-KO, gli pneumatici speciali per camper, l'antifurto SRA, i nostri modelli offrono un alto livello di sicurezza attiva e passiva.






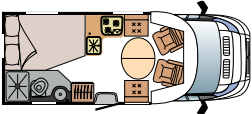
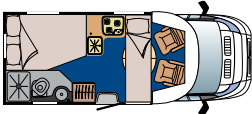



























# Sommaire

## Focus sui nostri nomi

LBM : Letto in punta modula  
 LG : Letto sulla sinistra  
 LD : Letto sulla destra  
 LJ : Letti gemelli

LM : Letto al centro  
 LMS : Letto Centrale sopra Gavone  
 LMT : Letto Misto Trasversale  
 SLB : Letto in punta su grande armadietto

## MIGRATEUR

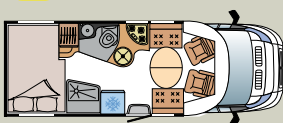
			
<b>60 LG</b> Long. 5,99 x 2,23 m 			p 8-9
<b>63 LG</b> Long. 6,37 x 2,23 m 			p 10-11
<b>67 LD</b> Long. 6,77 x 2,23 m 			p 12-13
<b>67 LG</b> Long. 6,77 x 2,23 m 			p 14-15
<b>70 LG</b> Long. 6,97 x 2,23 m 			p 16-17
<b>70 LBM</b> Long. 6,97 x 2,23 m 			p 18-19
<b>72 LBM</b> Long. 7,27 x 2,23 m 			p 20-21
<b>73 LD</b> Long. 7,35 x 2,23 m 			p 22-23
<b>73 LJ</b> Long. 7,35 x 2,23 m 			p 24-25
<b>73 LM</b> Long. 7,35 x 2,23 m 			p 26-27

## MAGISTER

NOVITÀ  
2010

**65 LBM**

Long. 6,54 x 2,23 m

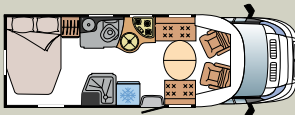


p 30-31

NOVITÀ  
2010

**70 LMT**

Long. 6,97 x 2,23 m

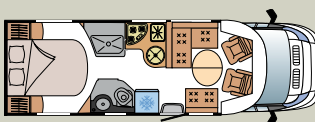


p 32-33

NOVITÀ  
2010

**73 LMS**

Long. 7,35 x 2,23 m



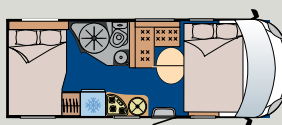
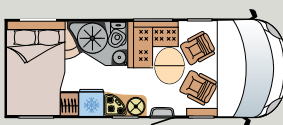
p 34-35

## DISCOVER

NOVITÀ  
2010

**65 LBM**

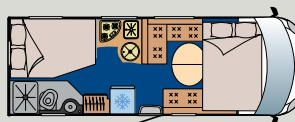
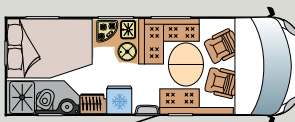
Long. 6,53 x 2,30 m



p 38-39

**67 LG**

Long. 6,90 x 2,30 m

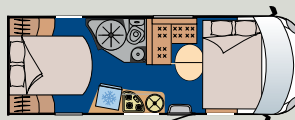
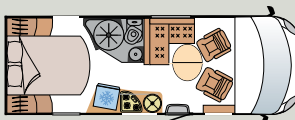


p 40-41

NOVITÀ  
2010

**69 LMS**

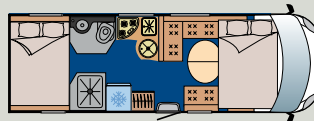
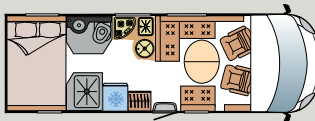
Long. 6,90 x 2,30 m



p 42-43

**72 SLB**

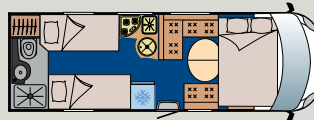
Long. 7,40 x 2,30 m



p 44-45

**73 LJ**

Long. 7,48 x 2,30 m



p 46-47

**73 LM**

Long. 7,48 x 2,30 m



p 48-49

I dettagli degli interni

p 50

Dati tecnici

p 54

I dettagli degli esterni

p 51

Leggende e simboli

p 58

Installazioni

p 52

Fleurette, L'impresa

p 59

Stoffe e pannellature

p 53

# MIGRATEUR

## L'eleganza



### ■ Migrateur :

- 10 fissaggi
- 6 tessuti disponibles dont 2 nouveautés
- 2 atmosfere di possibile bosco: acero luminoso o albero ciliegio e cordiale

### ■ Telaio Al-ko

Tutti i nostri modelli sono equipaggiati con telai leggeri e ribassati Al-Ko che offrono maggiore comodità e sicurezza.

### ■ Motorizzazione

Francia :



- Citroën 2.2 L HDI 130 CH
- Citroën 3.0 L HDI 160 CH

Export :



- Fiat 2.3 L Multijet 130 CH
- Fiat 3.0 L Multijet 160 CH

### ■ La sicurezza prima di tutto

Per la vostra sicurezza, il Pack Sécuri Plus include l'ASR, il regolatore di velocità ed un airbag per il passeggero.

# contemporanea

## ■ La tradizione dei camper

Caratterizzata da agilità al volante, equipaggiamenti di qualità, ampia visibilità ed ergonomia del posto guida, comfort ed accoglienza degli interni, dodici tipi di installazioni e sei tessuti diversi, la gamma Migrateur, scaturita dall'esperienza di Fleurette, sviluppatasi fin dal 1967, rispetta la tradizione dei più bei camper ed offre un'infinità di opzioni che vi permettono di trovare il modello dei vostri sogni. Ciascun modello presenta rifiniture in acero luminoso o nei toni caldi del legno di ciliegio, che si adattano ai sei tipi di tessuti diversi disponibili.

## ■ Isolamento rinforzato in poliestere



Ogni compartimento dei nostri camper è costruito integralmente in poliestere per assicurare resistenza e duttilità con un isolamento termico rinforzato da un'ossatura di legno/styrofoam di 30 mm addossato alla struttura in poliestere della parete.

## ■ Rivestimenti di falegnameria



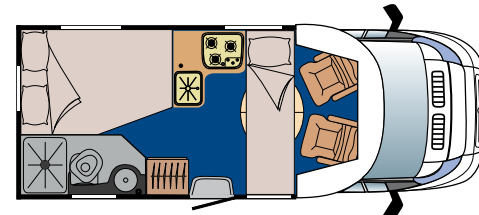
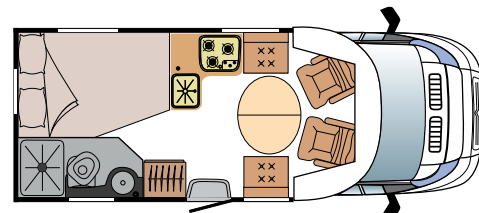
Una competenza che differenzia Fleurette dagli altri costruttori: rivestimento con massiccio, fissaggio ed affidabilità.

## ■ Tenuta stagna garantita per tre anni, senza visita di controllo

Garantiamo la tenuta stagna di tutti i nostri modelli per 3 anni, senza limitazione chilometrica e senza visita di controllo.





Libretto di circolazione	Posti pranzo	Posti letto
4 Persone	4 Persone	3 Persone



# MIGRATEUR 60 LG

Letto sulla sinistra





## Da notare

- Il letto situato a sinistra ed il salone in contrasto.
- I suoi 5,99 m di facilità d'uso e agilità.

# Un concentrato di Fleurette

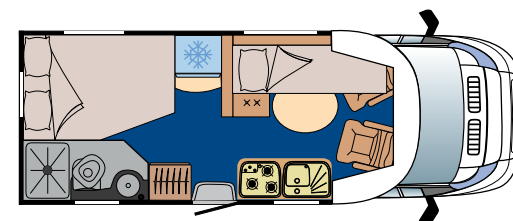

Questo modello è un vero camper Fleurette, con la comodità e la qualità proprie della nostra marca, offerto in una misura compatta che sedurrà i proprietari alle prime armi, alla ricerca di un veicolo con dimensioni esterne limitate o i camperisti esperti che desiderano utilizzare il camper in ogni luogo. Il passe-partout per il vostro tempo libero.

## DATI TECNICI

Modello	60 LG
Motorizzazione	Fiat Multijet 130 CV
Massa massima ammessa	3 500 kg
Peso a vuoto +o- 5%	2 760 Kg
Lunghezza fuori tutto	5,99 m
Larghezza fuori tutto	2,23 m
Altezza fuori tutto	2,65 m
Peso massimo rimorchiabile	1 700 kg
Passo	3,45 m
Sbalzo posteriore	1,50 m
Sbalzo anterior	0,95 m

## EQUIPAGGIAMENTO

Cucina	
Salotto	
Stanza	
Bagno e sanitari	
Conforto	
Servizi e Autonomia	
Acqua	
Sistemazione	



Libretto di circolazione	Posti pranzo	Posti letto
4 Persone	4 Persone	3 Persone

# MIGRATEUR 63 LG

Letto sulla sinistra



## Da notare

- Lamaneggevolezza
- Il grande salone

# Il complice delle vostre vacanze

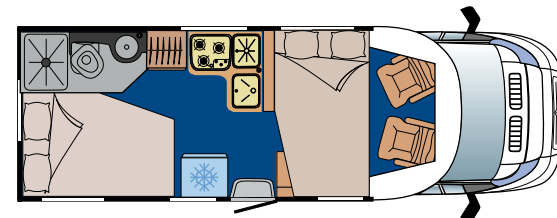

Ideale per un'avventura a due, senza però dover rinunciare alle proprie abitudini o al comfort, questo modello confortevole vi accompagnerà nella scoperta di nuovi orizzonti.

## DATI TECNICI

Modello	63 LG
Motorizzazione	Fiat Multijet 130 CV
Massa massima ammessa	3 500 kg
Peso a vuoto +o- 5%	2 910 Kg
Lunghezza fuori tutto	6,37 m
Larghezza fuori tutto	2,23 m
Altezza fuori tutto	2,65 m
Peso massimo rimorchiabile	1 700 kg
Passo	3,73 m
Sbalzo posteriore	1,69 m
Sbalzo anterior	0,95 m

## EQUIPAGGIAMENTO

Cucina	
Salotto	
Stanza	
Bagno e sanitari	
Conforto	
Servizi e Autonomia	
Acqua	
Sistemazione	



Libretto di circolazione	Posti pranzo	Posti letto
4	5	4
Persone	Persone	Persone

# MIGRATEUR 67 LD Letto sulla destra



## Da notare

- L'abitabilità
- Il letto soulla destra

# Condizioni di vita e comfort ottimali

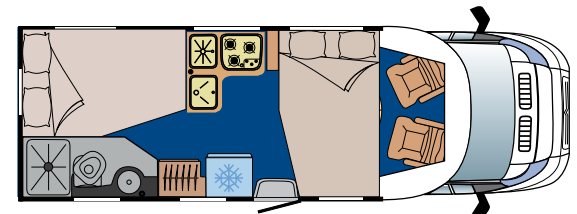

Tutti i vantaggi sono riuniti per raccogliere la sfida dell'avventura pur godendo di un comfort ottimale. I 4 posti letto separati dalla cucina costituiscono due zone di riposo distinte. Lo spazio dedicato al salotto e ai pasti è dotato di sedili cabina girevoli che permettono di approfittare di un vero salotto panoramico.

## DATI TECNICI

Modello	67 LD
Motorizzazione	Fiat Multijet 130 CV
Massa massima ammessa	3 500 kg
Peso a vuoto +o- 5%	3 010 Kg
Lunghezza fuori tutto	6,77 m
Larghezza fuori tutto	2,23 m
Altezza fuori tutto	2,65 m
Peso massimo rimorchiabile	1 700 kg
Passo	3,90 m
Sbalzo posteriore	1,92 m
Sbalzo anterior	0,95 m

## EQUIPAGGIAMENTO

Cucina	
Salotto	
Stanza	
Bagno e sanitari	
Conforto	
Servizi e Autonomia	
Acqua	
Sistemazione	



Libretto di circolazione	Posti pranzo	Posti letto
4 Persone	5 Persone	4 Persone

# MIGRATEUR 67 LG Letto sulla sinistra



## Da notare

- Il grande salone che può accogliere cinque persone
- Il frigorifero da 150 litri

## La qualità e l'innovazione

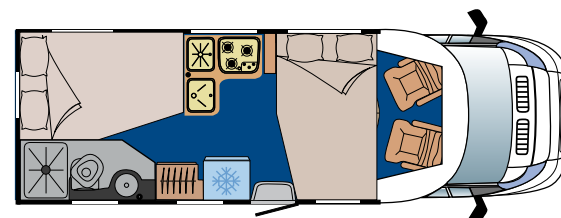

Un ambiente piacevole per due o quattro persone grazie ad un allestimento sobrio e studiato nei minimi particolari. Questo modello è dotato di due letti gemelli e di un bagno con un armadio che offre un grande volume per la sistemazione.

### DATI TECNICI

Modello	67 LG
Motorizzazione	Fiat Multijet 130 CV
Massa massima ammessa	3 500 kg
Peso a vuoto +o- 5%	3 010 Kg
Lunghezza fuori tutto	6,77 m
Larghezza fuori tutto	2,23 m
Altezza fuori tutto	2,65 m
Peso massimo rimorchiabile	1 700 kg
Passo	3,90 m
Sbalzo posteriore	1,92 m
Sbalzo anterior	0,95 m

### EQUIPAGGIAMENTO

Cucina	
Salotto	
Stanza	
Bagno e sanitari	
Conforto	
Servizi e Autonomia	
Acqua	
Sistemazione	



Libretto di circolazione	Posti pranzo	Posti letto
4 Persone	5 Persone	4 Persone

# MIGRATEUR 70 LG Letto sulla sinistra





## Da notare

- Il salone in contrasto
- La banchisa bianca in poliестere

# Un conforto quotidiano

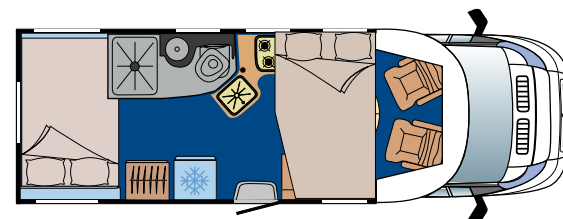
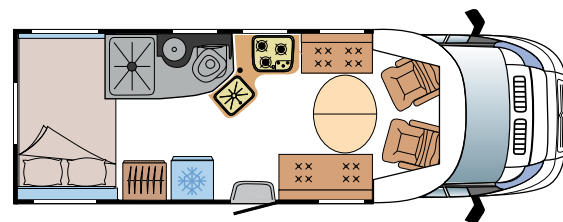
Questo modello offre un volume abitabile generoso grazie alle sue proporzioni perfette che apportano il massimo comfort. La sua cucina a L che offre un grande spazio, è dotata di equipaggiamenti funzionali: grande frigorifero, forno e cappa aspirante.

## DATI TECNICI

Modello	70 LG
Motorizzazione	Fiat Multijet 130 CV
Massa massima ammessa	3 500 kg
Peso a vuoto +o- 5%	3 050 Kg
Lunghezza fuori tutto	6,97 m
Larghezza fuori tutto	2,23 m
Altezza fuori tutto	2,65 m
Peso massimo rimorchiabile	1 700 kg
Passo	4,08 m
Sbalzo posteriore	1,94 m
Sbalzo anterior	0,95 m

## EQUIPAGGIAMENTO

Cucina	
Salotto	
Stanza	
Bagno e sanitari	
Conforto	
Servizi e Autonomia	
Acqua	
Sistemazione	



Libretto di circolazione	Posti pranzo	Posti letto
4 Persone	5 Persone	4 Persone

# MIGRATEUR 70 LBM

Letto in punta modulare

## SISTEMA FLEXIBED

regolazione elettrica del volume del gavone

Posizione alta del letto: Gavone = 1,20 m



Posizione bassa del letto: Gavone = 0,80 m



## Da notare

- Il sistema Flexibed, che permette di regolare l'altezza del letto
- Lo spazio della cucina-salone

## Il giorno e la notte

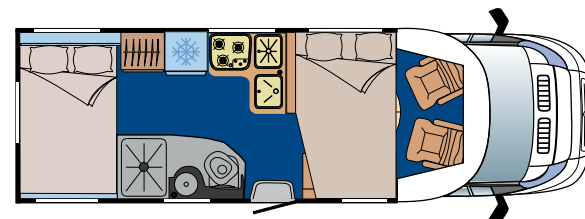
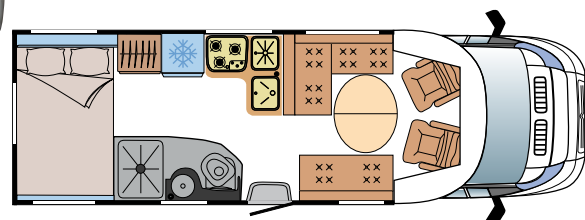
Poiché passiamo un terzo della nostra vita riposando, è importante dedicare al riposo una particolare attenzione. Con le sue dimensioni medie (6,97 m x 2,23 m), il modello 70 LBM offre un letto doppio all'estremità, equipaggiato con il sistema Flexibed, che permette di variare l'altezza e di conseguenza il volume della stiva. Se a questo aggiungete un accogliente salone comune, otterrete il camper ideale.

### DATI TECNICI

Modello	70 LBM
Motorizzazione	Fiat Multijet 130 CV
Massa massima ammessa	3 500 kg
Peso a vuoto +o- 5%	3 020 Kg
Lunghezza fuori tutto	6,97 m
Larghezza fuori tutto	2,23 m
Altezza fuori tutto	2,65 m
Peso massimo rimorchiabile	1 700 kg
Passo	4,08 m
Sbalzo posteriore	1,94 m
Sbalzo anterior	0,95 m

### EQUIPAGGIAMENTO

Cucina	
Salotto	
Stanza	
Bagno e sanitari	
Conforto	
Servizi e Autonomia	
Acqua	
Sistemazione	



Libretto di circolazione	Posti pranzo	Posti letto
4 Persone	5 Persone	4 Persone

# MIGRATEUR 72 LBM

Letto in punta modulare



## SISTEMA FLEXIBED

regolazione elettrica del volume del gavone

Posizione alta del letto: Gavone = 1,20 m



Posizione bassa del letto: Gavone = 0,80 m

## Da notare

- Il grande salone ad L
- Il sistema Flexibed per la regolazione in altezza del letto

# Scoprite i grandi spazi

Superando la soglia dei 7 m, Fleurette offre ai suoi Migrateur uno spazio interno rinnovato. Il comfort prende il sopravvento. Il 72 LBM dispone inoltre del sistema Flexibed, che permette di variare l'altezza del letto... e di conseguenza il volume della stiva situata sotto di esso. Gli elementi della sua grande cucina ad L sono smaltati. Il forno e la radio sono di serie. Il telaio Al-Ko rende più sicuro il comportamento su strada.

### DATI TECNICI

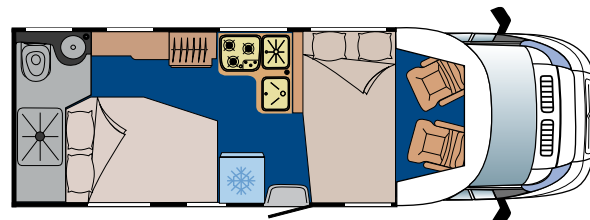

Modello	72 LBM
Motorizzazione	Fiat Multijet 130 CV
Massa massima ammessa	3 500 kg
Peso a vuoto +o- 5%	3 090 Kg
Lunghezza fuori tutto	7,27 m
Larghezza fuori tutto	2,23 m
Altezza fuori tutto	2,65 m
Peso massimo rimorchiabile	1 700 kg
Passo	4,18 m
Sbalzo posteriore	2,14 m
Sbalzo anterior	0,95 m

### EQUIPAGGIAMENTO

Cucina	
Salotto	
Stanza	
Bagno e sanitari	
Conforto	
Servizi e Autonomia	
Acqua	
Sistemazione	



Libretto di circolazione	Posti pranzo	Posti letto
4 Persone	5 Persone	4 Persone



# MIGRATEUR 73 LD

Letto sulla destra



## Da notare

- Il grande bagno posteriore
- Lo sportello elevabile in altezza nella parte laterale, con doccia

# Funzionale e confortevole

Abbiamo sviluppato questo veicolo per il vostro benessere... senza dimenticare gli aspetti funzionali che permettono di vivere in una casa mobile in condizioni ideali.

## DATI TECNICI

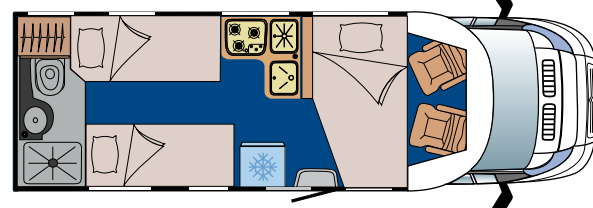
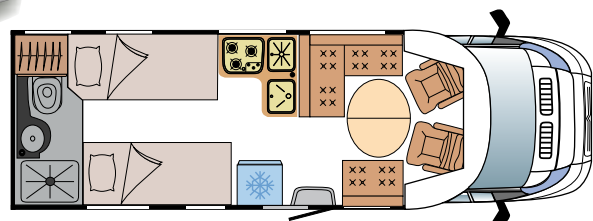
Modello	73 LD
Motorizzazione	Fiat Multijet 130 CV
Massa massima ammessa	3 500 kg
Peso a vuoto +o- 5%	3 090 Kg
Lunghezza fuori tutto	7,35 m
Larghezza fuori tutto	2,23 m
Altezza fuori tutto	2,65 m
Peso massimo rimorchiabile	1 700 kg
Passo	4,28 m
Sbalzo posteriore	2,12 m
Sbalzo anterior	0,95 m

## EQUIPAGGIAMENTO

Cucina	
Salotto	
Stanza	
Bagno e sanitari	
Conforto	
Servizi e Autonomia	
Acqua	
Sistemazione	



Libretto di circolazione	Posti pranzo	Posti letto
4 Persone	5 Persone	4 Persone



# MIGRATEUR 73 LJ Letti gemelli





## Da notare

- I letti gemelli
- Il bagno posteriore

## L'efficacia con sobrietà

Grazie al nuovo allestimento del bagno nella parte posteriore e al letto fisso collocato sul lato destro, questo modello offre un massimo comfort e una notevole autonomia sia in viaggio che durante le soste.

### DATI TECNICI

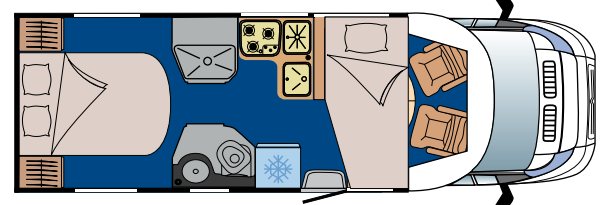
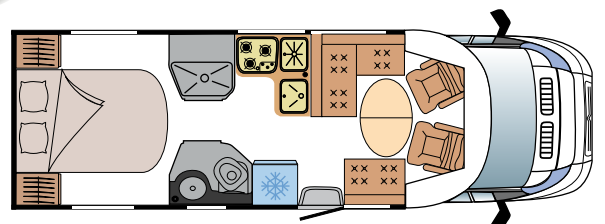
Modello	73 LJ
Motorizzazione	Fiat Multijet 130 CV
Massa massima ammessa	3 500 kg
Peso a vuoto +o- 5%	3 090 Kg
Lunghezza fuori tutto	7,35 m
Larghezza fuori tutto	2,23 m
Altezza fuori tutto	2,65 m
Peso massimo rimorchiabile	1 700 kg
Passo	4,28 m
Sbalzo posteriore	2,12 m
Sbalzo anterior	0,95 m

### EQUIPAGGIAMENTO

Cucina	
Salotto	
Stanza	
Bagno e sanitari	
Conforto	
Servizi e Autonomia	
Acqua	
Sistemazione	



Libretto di circolazione	Posti pranzo	Posti letto
4 Persone	5 Persone	3 Persone



# MIGRATEUR 73 LM

Letto al centro



Letto chiuso



Letto aperto



## Da notare

- Il letto intermedio
- La doccia separata

# Il punto forte ... dei vostri momenti di svago

Grande per le sue dimensioni ... ma anche per la sua maneggevolezza, non lasciatevi ingannare dal suo aspetto compatto. Questo modello equipaggiato con un letto centrale e numerosi vani laterali per la sistemazione offre il comfort indispensabile per soddisfare le vostre voglie di evasione.

## DATI TECNICI

Modello	73 LM
Motorizzazione	Fiat Multijet 130 CV
Massa massima ammessa	3 500 kg
Peso a vuoto +o- 5%	3 110 Kg
Lunghezza fuori tutto	7,35 m
Larghezza fuori tutto	2,23 m
Altezza fuori tutto	2,65 m
Peso massimo rimorchiabile	1 700 kg
Passo	4,28 m
Sbalzo posteriore	2,12 m
Sbalzo anterior	0,95 m

## EQUIPAGGIAMENTO

Cucina	
Salotto	
Stanza	
Bagno e sanitari	
Conforto	
Servizi e Autonomia	
Acqua	
Sistemazione	

# NUOVO *MAGISTER* ed ecco la



## ■ Disponibile in 3 versioni

- 65 LBM : Letto in Punta Modulabile su 6,54 m
- 70 LMT : Letto Misto Trasversale su 6,97 m
- 73 LMS : Letto Centrale su gavone su 7,35 m

## ■ Motorizzazione



Export :

- Fiat 130 CH e 160 CH

## ■ Telaio Al-ko

Tutti i nostri modelli sono attrezzati con telaio alleggerito e ribassato Al-Ko che garantiscono un maggiore comfort, sicurezza ed agilità : spazio più ampio, sospensioni ruote indipendenti, 3 barre di torsione e ammortizzatori.

# magia...



## ■ Nuovo modello

La ragion d'essere del nuovo MAGISTER trova la sua origine nei desideri espressi dai nostri clienti in termini di benessere, di funzionalità, di stile esterno ed interno... Per rispondere a queste attese, Fleurette lancia dunque questo nuovo profilato di gran lusso che si vuole sobrio ed elegante, contemporaneo e tutto equipaggiato, e resta nella tradizione dei camper di qualità fabbricati da 40 anni dalla nostra ditta ...

## ■ Decisamente Premium

MAGISTER è attrezzato in serie di:

- Vernice metallizzata + Calandra specifica
- Sun Roof rischiarante + Finestre affioranti
- Regolatore di velocità + ASR + Airbag passeggero
- Mobili serie "Premium"
- Cruscotto finto "legno di noce"
- Doccia e bagno separati
- Tec Tower 150L + forno integrato

## ■ Cellula TUTTO POLIESTERE



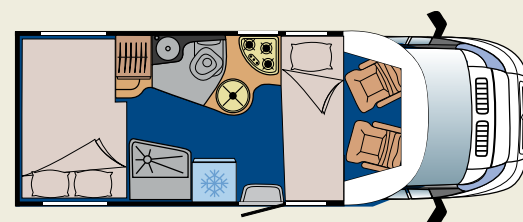

- Isolante termico e fonetico
- Riparabile facilmente
- Affidabile nel tempo
- "Impermeabilità garantita 3 anni, senza contrvisita"

## Impermeabilità garantita 3 anni, senza contrvisita

Garantiamo la tenuta stagna di tutti i nostri modelli per 3 anni, senza limitazione chilometrica e senza visita di controllo.




\*Modello con cerchi in lega opzionali



Libretto di circolazione	Posti pranzo	Posti letto
4 Persone	4 Persone	3 Persone

# MAGISTER 65 LBM Letto in punta modulare



Posizione alta del letto: Gavone = 1,20 m



**SISTEMA FLEXIBED**  
regolazione elettrica del volume del gavone

Posizione bassa del letto: Gavone = 0,80 m

## Da notare

- Dimensione compatta
- Volume regolabile del gavone

## Maneggevole e spazioso

Il Magister 65 LBM è stato concepito per offrirvi compattezza, grande volume di carico e luminosità, il tutto in un universo di gran lusso... per sedurre i più esigenti.

### DATI TECNICI

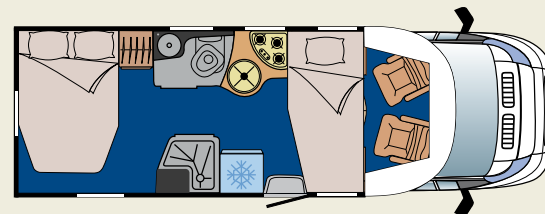

Modello	65 LBM
Motorizzazione	Fiat Multijet 130 CV
Massa massima ammessa	3 500 kg
Peso a vuoto +o- 5%	2 990 Kg
Lunghezza fuori tutto	6,54 m
Larghezza fuori tutto	2,23 m
Altezza fuori tutto	2,65 m
Peso massimo rimorchiabile	1 700 kg
Passo	3,73 m
Sbalzo posteriore	1,86 m
Sbalzo anterior	0,95 m

### EQUIPAGGIAMENTO

Cucina	
Salotto	
Stanza	
Bagno e sanitari	
Conforto	
Servizi e Autonomia	
Acqua	
Sistemazione	



\*Modello con cerchi in lega opzionali



Libretto di circolazione	Posti pranzo	Posti letto
4 Persone	5 Persone	4 Persone

Letto Misto\* Trasversale

\*Misto: il giusto compromesso tra letto in punta e letto centrale

# MAGISTER 70 LMT





## Da notare

- Camera spaziosa
- Salotto-cucina frontali

## Ha tutto di un grande...

Viaggiare in un veicolo di meno di 7 metri, vivere in una sala conviviale ed in una camera spaziosa dotata di un letto rialzabile e profittare di una doccia separata dal bagno, ecco cosa propone questo camper che farà piacere agli innamorati di spazio!

### DATI TECNICI

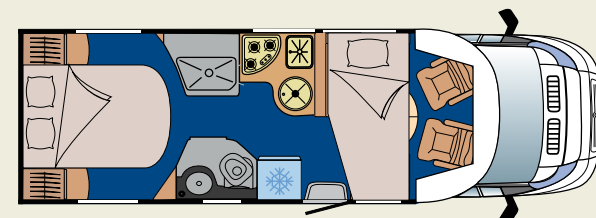
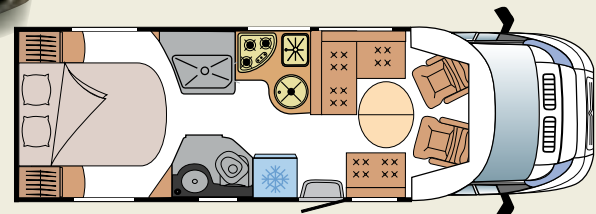
Modello	70 LMT
Motorizzazione	Fiat Multijet 130 CV
Massa massima ammessa	3 500 kg
Peso a vuoto +o- 5%	3 050 Kg
Lunghezza fuori tutto	6,97 m
Larghezza fuori tutto	2,23 m
Altezza fuori tutto	2,65 m
Peso massimo rimorchiabile	1 700 kg
Passo	4,08 m
Sbalzo posteriore	1,94 m
Sbalzo anterior	0,95 m

### EQUIPAGGIAMENTO

Cucina	
Salotto	
Stanza	
Bagno e sanitari	
Conforto	
Servizi e Autonomia	
Acqua	
Sistemazione	



\*Modello con cerchi in lega opzionali



Libretto di circolazione	Posti pranzo	Posti letto
4	5	3
Persone	Persone	Persone

# MAGISTER 73 LMS

Letto Centrale su Gavone



## Da notare

- Letto centrale
- Salone a L

# Tutto ciò di cui sognate...

Potere viaggiare con tutto il comfort e la funzionalità desiderati, in un'atmosfera felpatissima: tale è il foglio di via del 73 LMS che, con la sua grande sala, la sua cucina a L tutta attrezzata ed il suo letto centrale installato, è concepito per corrispondere ai VOSTRI bisogni...

### DATI TECNICI

Modello	73 LMS
Motorizzazione	Fiat Multijet 130 CV
Massa massima ammessa	3 500 kg
Peso a vuoto +o- 5%	3 130 Kg
Lunghezza fuori tutto	7,35 m
Larghezza fuori tutto	2,23 m
Altezza fuori tutto	2,65 m
Peso massimo rimorchiabile	1 700 kg
Passo	4,18 m
Sbalzo posteriore	2,2 m
Sbalzo anterior	0,95 m

### EQUIPAGGIAMENTO

Cucina	
Salotto	
Stanza	
Bagno e sanitari	
Conforto	
Servizi e Autonomia	
Acqua	
Sistemazione	

# DISCOVER

# Il comfort



## Discover è :

- 6 fissaggi
- 5 possibili stoffe di che 2 cuoio (in scelta)

## Motorizzazione



- Fiat 2.3 L Multijet 130 CH
- Fiat 3.0 L Multijet 160 CH

## Gran Classe



Se amate i dettagli che fanno la differenza, scegliete il nostro Pack Premium con cerchi in lega, sedili in pelle e plancia di bordo in radica di noce.

## Flessibilità

Con Discover, avete la possibilità di ordinare il veicolo con letto basculante oppure (allo stesso prezzo ed in alternativa al letto) una specifica sistemazione con armadi a muro.

# integrale



## ■ Configurazione il grande schermo

Distinta ed elegante, con una visione eccellente grazie al grande parabrezza ed un piacere costantemente rinnovato, la gamma Discover è realizzata con uno spirito giovane che coniuga il camper con l'azione. La sua linea migliora il passaggio nell'aria e limita il consumo. Lo spazio interno sedurrà anche i più esigenti.

## ■ Isolamento rinforzato in poliestere



Ogni compartimento dei nostri camper è costruito integralmente in poliestere per assicurare resistenza e duttilità con un isolamento termico rinforzato da un'ossatura di legno/styrofoam di 30 mm

addossato alla struttura in poliestere della parete. Sistema di riscaldamento Truma Combi6 con suddivisione ottimale.

## ■ Maggior sicurezza

Il nostro pack Sécuri Plus include l'ASR, il regolatore di velocità ed un airbag per il passeggero.

## ■ Telaio Al-ko con doppio pianale

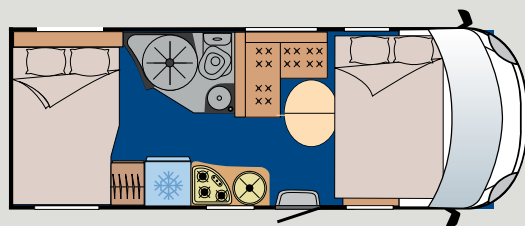
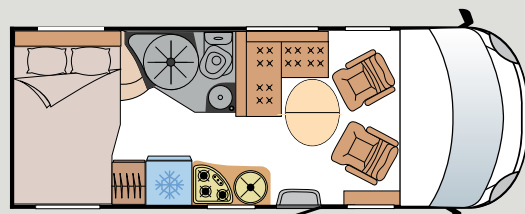
I telai Al-Ko con doppio pianale integrano i serbatoi dell'acqua potabile e delle acque reflue, cablaggi diversi e differenti volumi di stoccaggio. Allo stesso tempo, migliorano l'isolamento termico dell'abitacolo.

## ■ Tenuta stagna garantita per tre anni, senza visita di controllo

Garantiamo la tenuta stagna di tutti i nostri modelli per 3 anni, senza limitazione chilometrica e senza visita di controllo.



\*Modello con armadi basculanti



Libretto di circolazione	Posti pranzo	Posti letto
4 Persone	4 Persone	4 Persone

# DISCOVER 65 LBM

Letto in punta modulare



Posizione del letto con altezza del gavone a 1,20 m



Posizione del letto con altezza del gavone a 0,80 m

## Da notare

- Gavone modulabile
- Dimensione compatta

## Compatto e pratico

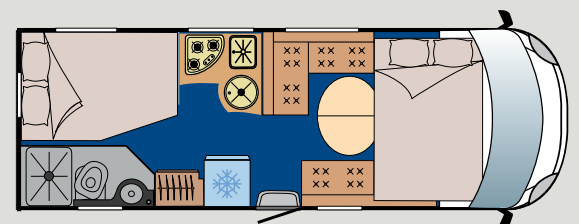

Ecco il motorhome compatto su gavone di Fleurette, concepito anch'esso per rispondere alle vostre richieste di potere viaggiare in un motorhome di taglia ridotta (6.53 m.), abitabile (grande gavone modulabile elettricamente) e funzionale (salone a L, cucina attrezzata, pensili voluminosi). Col 65LBM, non resisterete alla voglia di viaggiare... pratico!

### DATI TECNICI

Modello	65 LBM
Motorizzazione	Fiat Multijet 130 CV
Massa massima ammessa	3 500 kg
Peso a vuoto +o- 5%	3 080 Kg
Lunghezza fuori tutto	6,53 m
Larghezza fuori tutto	2,30 m
Altezza fuori tutto	2,85 m
Peso massimo rimorchiabile	1 700 kg
Passo	3,45 m
Sbalzo posteriore	2 m
Sbalzo anterior	1,08 m

### EQUIPAGGIAMENTO

Cucina	
Salotto	
Stanza	
Bagno e sanitari	
Conforto	
Servizi e Autonomia	
Acqua	
Sistemazione	



Libretto di circolazione	Posti pranzo	Posti letto
4 Persone	5 Persone	4 Persone

# DISCOVER 67 LG Letto sulla sinistra





## Da notare

- L'incredibile maneggevolezza
- Il grande salone

## Funzionale e confortevole

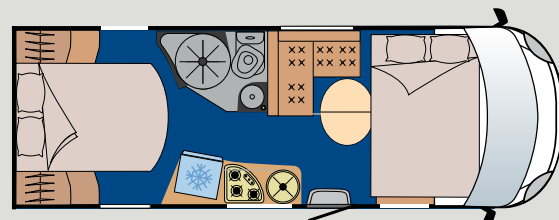

Abbiamo sviluppato questo veicolo per il vostro benessere... senza dimenticare gli aspetti funzionali che permettono di vivere in una casa mobile in condizioni ideali.

### DATI TECNICI

Modello	67 LG
Motorizzazione	Fiat Multijet 130 CV
Massa massima ammessa	3 500 kg
Peso a vuoto +o- 5%	3 100 Kg
Lunghezza fuori tutto	6,90 m
Larghezza fuori tutto	2,30 m
Altezza fuori tutto	2,85 m
Peso massimo rimorchiabile	1 700 kg
Passo	3,90 m
Sbalzo posteriore	0,92 m
Sbalzo anterior	1,08 m

### EQUIPAGGIAMENTO

Cucina	
Salotto	
Stanza	
Bagno e sanitari	
Conforto	
Servizi e Autonomia	
Acqua	
Sistemazione	



Libretto di circolazione	Posti pranzo	Posti letto
4 Persone	4 Persone	4 Persone

# DISCOVER 69 LMS

Letto Centrale su Gavone



## Da notare

- Letto centrale
- Maneggevolezza

## L'invito al Viaggio

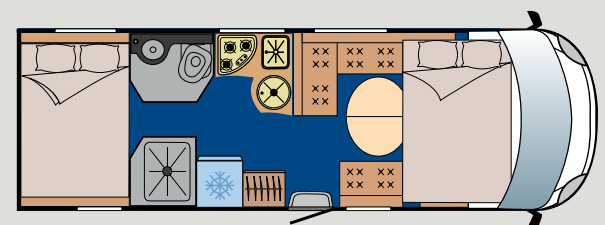
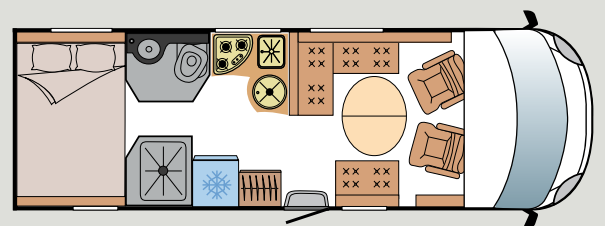
Fleurette vi invita al viaggio a bordo del 69 LMS che propone su meno di 7 m. un letto centrale su gavone ed una grande sala a L ma anche una cucina attrezzata e funzionale! Con le sue sistemazioni nel doppio pavimento, il suo doppio guardaroba su ambedue i lati del letto ed i suoi molteplici pensili, potrete trasportare tutto per i viaggi di lunga durata...

### DATI TECNICI

Modello	69 LM
Motorizzazione	Fiat Multijet 130 CV
Massa massima ammessa	3 500 kg
Peso a vuoto +o- 5%	3 100Kg
Lunghezza fuori tutto	6,90 m
Larghezza fuori tutto	2,30 m
Altezza fuori tutto	2,85 m
Peso massimo rimorchiabile	1 700 kg
Passo	3,90 m
Sbalzo posteriore	1,92 m
Sbalzo anterior	1,08 m

### EQUIPAGGIAMENTO

Cucina	
Salotto	
Stanza	
Bagno e sanitari	
Conforto	
Servizi e Autonomia	
Acqua	
Sistemazione	



Libretto di circolazione	Posti pranzo	Posti letto
3	5	4
Persone	Persone	Persone

# DISCOVER 72 SLB

Letto in punta su grande armadietto



## Da notare

- La grande stiva
- Il grande salone

# Spazioso e luminoso

Partire alla scoperta di nuovi orizzonti. Niente di più entusiasmante che la realizzazione di questo sogno luminoso avendo a disposizione uno spazio generoso ?

### DATI TECNICI

Modello	72 SLB
Motorizzazione	Fiat multijet 130 CV
Massa massima ammessa	3 500 kg
Peso a vuoto +o- 5%	3 180 Kg
Lunghezza fuori tutto	7,40 m
Larghezza fuori tutto	2,30 m
Altezza fuori tutto	2,85 m
Peso massimo rimorchiabile	1 700 kg
Passo	4,18 m
Sbalzo posteriore	2,14 m
Sbalzo anterior	1,08 m

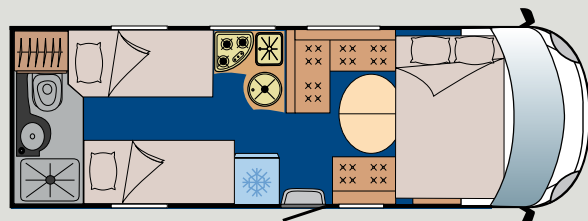
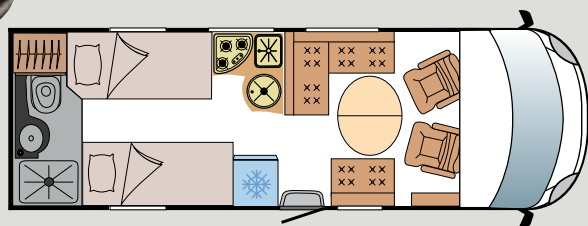
### EQUIPAGGIAMENTO

Cucina	
Salotto	
Stanza	
Bagno e sanitari	
Conforto	
Servizi e Autonomia	
Acqua	
Sistemazione	



\*Modello con opzione cuoio in doppia gradazione di colore

Veicolo con opzione cuoio.



Libretto di circolazione	Posti pranzo	Posti letto
3	5	4
Persone	Persone	Persone

# DISCOVER 73 LJ

Letti gemelli



## Da notare

- I letti gemelli
- Lo spazio interno ottimizzato

# Affidabile e conviviale

Con Discover, vivrete momenti conviviali e dormirete in pace: Fleurette si è incaricato del resto...

### DATI TECNICI

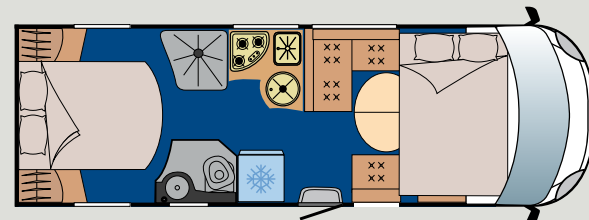
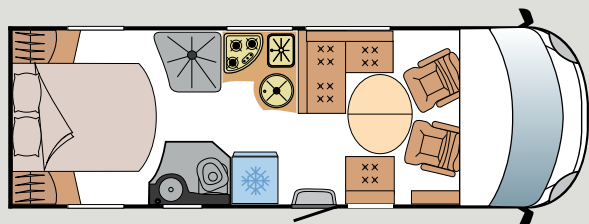
Modello	73 LJ
Motorizzazione	Fiat Multijet 130 CV
Massa massima ammessa	3 500 kg
Peso a vuoto +o- 5%	3 180 Kg
Lunghezza fuori tutto	7,48 m
Larghezza fuori tutto	2,30 m
Altezza fuori tutto	2,85 m
Peso massimo rimorchiabile	1 700 kg
Passo	4,28 m
Sbalzo posteriore	2,12 m
Sbalzo anterior	1,08 m

### EQUIPAGGIAMENTO

Cucina	
Salotto	
Stanza	
Bagno e sanitari	
Conforto	
Servizi e Autonomia	
Acqua	
Sistemazione	



Libretto di circolazione	Posti pranzo	Posti letto
3	5	4
Persone	Persone	Persone



# DISCOVER 73 LM

Letto al centro





## Da notare

- Il nuovo divanetto ad L
- Il letto intermedio con guardaroba laterali

## Elegante con classe

Guardate il suo sorriso, la sua eleganza che ne fa un partner unico. Non riuscirete a farne a meno ...

### DATI TECNICI

Châssis Cabine Alko	73 LM
Motorisation	Fiat multijet 130 CV
PTAC	3 500 kg
Poids à vide +ou- 5 %	3 240 Kg
Longueur hors tout	7,48 m
Largeur hors tout	2,30 m
Hauteur hors tout	2,85 m
Poids maxi remorquable	1 700 kg
Empattement	4,28 m
Porte à faux AR	2,12 m
Porte à faux AV	1,08 m

### EQUIPAGGIAMENTO

Cucina	
Salotto	
Stanza	
Bagno e sanitari	
Conforto	
Servizi e Autonomia	
Acqua	
Sistemazione	

# I dettagli degli interni

## Migrateur



## Magister



## Discover





## Migrateur



## Magister



## Discover



# Gli equipaggiamenti

## Migrateur



## Magister



## Discover



# I tessuti e i rivestimenti in legno



## Migrateur

### Tessuti

Velluto rosso

Velluto blu

Velluto arancione

Kanvas rosso

Kanvas marrone

Kanvas arancione

NOVITÀ 2010

NOVITÀ 2010

### Pannellature



Ciregiolo



Acero



## Magister

### Tessuti



NOVITÀ 2010

Camaieu rosso



NOVITÀ 2010

Camaieu sabbia



NOVITÀ 2010

Camaieu beige

### Pannellature



Armadio in ciliegio



Cassetto in ciliegio



## Discover

### Tessuti

Marrone verde anice

Fjord réké

Fjord marine

Cuoio avorio  
*(scelta)*

Cuoio in doppia  
gradazione di colore  
*(scelta)*

NOVITÀ 2010

NOVITÀ 2010

### Pannellature



Ozio: ciregiolo con Fjord alcantara



Stanza: ciregiolo

TELAIO	MIGRATEUR										MAGISTER			DISCOVER					
	60 LG	63 LG	67 LG	67 LD	70 LBM	70 LG	72 LBM	73 LD	73 LJ	73 LM	65 LBM	70 LMT	73 LMS	65 LBM	67 LG	69 LMS	72 SLB	73 LJ	73 LM
FIAT	*	*	*	*	*	*	*	*	*	*	*	*	*	*	*	*	*	*	*
Numero di cilindri	4	4	4	4	4	4	4	4	4	4	4	4	4	4	4	4	4	4	4
Cilindrata (cm³)	2198	2198	2198	2198	2198	2198	2198	2198	2198	2198	2198	2198	2198	2287	2287	2287	2287	2287	2287
Potenza massima (kw CEE)	95	95	95	95	95	95	95	95	95	95	95	95	95	95,5	95,5	95,5	95,5	95,5	95,5
Potenza DIN (CV)	130	130	130	130	130	130	130	130	130	130	130	130	130	130	130	130	130	130	130
A giri/min.	3000	3000	3000	3000	3000	3000	3000	3000	3000	3000	3000	3000	3000	3600	3600	3600	3600	3600	3600
Coppia massima (Nm)	320	320	320	320	320	320	320	320	320	320	320	320	320	330	330	330	330	330	330
Regime di coppia massima (giri/min.)	2000	2000	2000	2000	2000	2000	2000	2000	2000	2000	2000	2000	2000	2000	2000	2000	2000	2000	2000
Capienza serbatoio 90L	*	*	*	*	*	*	*	*	*	*	*	*	*	*	*	*	*	*	*
Cambio 6 marce	*	*	*	*	*	*	*	*	*	*	*	*	*	*	*	*	*	*	*
Norma Euro VI	*	*	*	*	*	*	*	*	*	*	*	*	*	*	*	*	*	*	*
Servosterzo	*	*	*	*	*	*	*	*	*	*	*	*	*	*	*	*	*	*	*
Climatizzatore cabina	*	*	*	*	*	*	*	*	*	*	*	*	*	*	*	*	*	*	*
Luci frnedinebbia	*	*	*	*	*	*	*	*	*	*	*	*	*	*	*	*	*	*	*
Luci di retromarcia	*	*	*	*	*	*	*	*	*	*	*	*	*	*	*	*	*	*	*
luci 3° stop	*	*	*	*	*	*	*	*	*	*	*	*	*	*	*	*	*	*	*
Sedile con due braccioli	*	*	*	*	*	*	*	*	*	*	*	*	*	*	*	*	*	*	*
Coprisedili cabina al tessuto cellula	*	*	*	*	*	*	*	*	*	*	*	*	*	*	*	*	*	*	*
Sedili cabina girevoli	*	*	*	*	*	*	*	*	*	*	*	*	*	*	*	*	*	*	*
Alzacristalli elettrici	*	*	*	*	*	*	*	*	*	*	*	*	*	*	*	*	*	*	*
Chiusura centralizzata con telecomando	*	*	*	*	*	*	*	*	*	*	*	*	*	*	*	*	*	*	*
Retrovisori elettrici con autosbrinamento	*	*	*	*	*	*	*	*	*	*	*	*	*	*	*	*	*	*	*
Vetri e parabrezza azzurrati	*	*	*	*	*	*	*	*	*	*	*	*	*	*	*	*	*	*	*
Autoradio CD	*	*	*	*	*	*	*	*	*	*	*	*	*	*	*	*	*	*	*
Antiavviamento SRA	*	*	*	*	*	*	*	*	*	*	*	*	*	*	*	*	*	*	*
Air-Bag conducente	*	*	*	*	*	*	*	*	*	*	*	*	*	*	*	*	*	*	*
Sistema ABS	*	*	*	*	*	*	*	*	*	*	*	*	*	*	*	*	*	*	*
Kit riparazione foratura	*	*	*	*	*	*	*	*	*	*	*	*	*	*	*	*	*	*	*
Chassis AL-KO	*	*	*	*	*	*	*	*	*	*	*	*	*	*	*	*	*	*	*
Pittura cabina metallizzata colore champagne											*	*	*						

SERVIZI E AUTONOMIA	MIGRATEUR										MAGISTER			DISCOVER					
	60 LG	63 LG	67 LG	67 LD	70 LBM	70 LG	72 LBM	73 LD	73 LJ	73 LM	65 LBM	70 LMT	73 LMS	65 LBM	67 LG	69 LMS	72 SLB	73 LJ	73 LM
Vano gas 2 bombole grandi	*	*	*	*	*	*	*	*	*	*	*	*	*	*	*	*	*	*	*
Invertitore bombole di gas automatico con indicatore Magiscopio	*	*	*	*	*	*	*	*	*	*	*	*	*	*	*	*	*	*	*
SECUMOTION a gas per disporre del riscaldamento durante il viaggio	*	*	*	*	*	*	*	*	*	*	*	*	*	*	*	*	*	*	*
Serbatoio acque chiare isolato con riscaldamento	150L	150L	150L	150L	150L	150L	150L	150L	150L	150L	150L	150L	100L	100L	100L	100L/60L*	100L/60L*	100L/60L*	
Indicatore di livello acque chiare	*	*	*	*	*	*	*	*	*	*	*	*	*	*	*	*	*	*	*
Serbatoio acque grigie	100L	100L	100L	100L	100L	100L	100L	100L	100L	100L	100L	100L	100L	100L	100L	100L	100L	100L	
Indicatore di livello acque grigie	*	*	*	*	*	*	*	*	*	*	*	*	*	*	*	*	*	*	*
Scarico manuale acque grigie	*	*	*	*	*	*	*	*	*	*	*	*	*	*	*	*	*	*	*
Riscaldamento Truma 4002 con boiler 10L	*	*	*	*	*	*	*	*	*	*	*	*	*	*	*	*	*	*	*
Riscaldamento Truma 6002 con boiler separato 10L	*	*	*	*	*	*	*	*	*	*	*	*	*	*	*	*	*	*	*
Riscaldamento ad aria calda	*	*	*	*	*	*	*	*	*	*	*	*	*	*	*	*	*	*	*
Precablaggio altoparlanti cellula	*	*	*	*	*	*	*	*	*	*	*	*	*	*	*	*	*	*	*
Precablaggio televisore	*	*	*	*	*	*	*	*	*	*	*	*	*	*	*	*	*	*	*
Presa 220V- Presa 12V - Presa TV	*	*	*	*	*	*	*	*	*	*	*	*	*	*	*	*	*	*	*
Batteria ausiliare 95 Ah semistazionaria	*	*	*	*	*	*	*	*	*	*	*	*	*	*	*	*	*	*	*
Transformatore caricatore con sezionatore	*	*	*	*	*	*	*	*	*	*	*	*	*	*	*	*	*	*	*
Centralina elettrica con fusibili	*	*	*	*	*	*	*	*	*	*	*	*	*	*	*	*	*	*	*
Quadro strumenti :	*	*	*	*	*	*	*	*	*	*	*	*	*	*	*	*	*	*	*
-Livello acque	*	*	*	*	*	*	*	*	*	*	*	*	*	*	*	*	*	*	*
-Spia batteria	*	*	*	*	*	*	*	*	*	*	*	*	*	*	*	*	*	*	*
-Temperatura interna ed esterna	*	*	*	*	*	*	*	*	*	*	*	*	*	*	*	*	*	*	*
-Data e ora	*	*	*	*	*	*	*	*	*	*	*	*	*	*	*	*	*	*	*
Luce sopra la porta cellula	*	*	*	*	*	*	*	*	*	*	*	*	*	*	*	*	*	*	*

\*100L per 3 luoghi schede grigie / 60L per 4 luoghi schede grigie in 130CV

EQUIPAGGIAMENTO CELLULA	60 LG	63 LG	67 LG	67 LD	70 LBM	70 LG	72 LBM	73 LD	73 LJ	73 LM	65 LBM	70 LMT	73 LMS	65 LBM	67 LG	69 LMS	72 SLB	73 LJ	73 LM	
Frigorifero 150L AES con cella freezer e forno integrato	*	*	*	*	*	*	*	*	*	*	*	*	*	*	*	*	*	*	*	*
Frigorifero 150L AES con cella freezer	*	*	*	*	*	*	*	*	*	*	*	*	*	*	*	*	*	*	*	*
Frigorifero 100L AES con cella freezer	*	*	*	*	*	*	*	*	*	*	*	*	*	*	*	*	*	*	*	*
Cappa aspirante con filtro	*	*	*	*	*	*	*	*	*	*	*	*	*	*	*	*	*	*	*	*
tetto antiscivolo	*	*	*	*	*	*	*	*	*	*	*	*	*	*	*	*	*	*	*	*
Piano di cottura smaltato 3 fuochi gas con coperchio in vetro	*	*	*	*	*	*	*	*	*	*	*	*	*	*	*	*	*	*	*	*
Piano cottura inox 3 fuochi gas con coperchio di vetro	*	*	*	*	*	*	*	*	*	*	*	*	*	*	*	*	*	*	*	*
Lavandino e scolapiatti smaltato con coperchio in vetro	*	*	*	*	*	*	*	*	*	*	*	*	*	*	*	*	*	*	*	*
Lavello inox con coperchio di vetro	*	*	*	*	*	*	*	*	*	*	*	*	*	*	*	*	*	*	*	*

EQUIPEMENT CELLULE	MIGRATEUR										MAGISTER			DISCOVER					
	60 LG	63 LG	67 LG	67 LD	70 LBM	70 LG	72 LBM	73 LD	73 LJ	73 LM	65 LBM	70 LMT	73 LMS	65 LBM	67 LG	69 LMS	72 SLB	73 LJ	73 LM
Miscelatore cromato cucina	*	*	*	*	*	*	*	*	*	*	*	*	*	*	*	*	*	*	*
Portabottiglie	*	*	*	*	*	*	*	*	*	*	*	*	*	*	*	*	*	*	*
Tavolo laterale con prolunga				*															
Tavolo centrale con prolunga	*		*		*	*	*	*	*	*	*	*	*	*	*	*	*	*	*
Tavolo centrale senza prolunga		*																	
Bagno con cabina doccia	*	*	*	*	*	*	*	*	*		*	*		*	*	*		*	
Bagno senza cabina doccia									*			*					*	*	
Cabina doccia separata									*			*					*	*	
WC con cassetta estr	*	*	*	*	*	*	*	*	*	*	*	*	*	*	*	*	*	*	*
Separazione cabina doccia con porta pieghevole	*	*	*	*	*	*	*	*	*	*	*	*	*	*	*	*	*	*	*
Miscelatore e doccia cromati	*	*	*	*	*	*	*	*	*	*	*	*	*	*	*	*	*	*	*
Stenditoio telescopio	*	*	*	*	*	*	*	*	*	*			*		*		*	*	*
Tendine e tende finestre camera	*	*	*	*	*	*	*	*	*	*	*	*	*	*	*	*	*	*	*
Finestre apribili doppio vetro acrilico	*	*	*	*	*	*	*	*	*	*	*	*	*	*	*	*	*	*	*
Oscurante e zanzariera a tutte le finestre	*	*	*	*	*	*	*	*	*	*	*	*	*	*	*	*	*	*	*
Finestra porta cellula scorrevole con oscurante, zanzariera e doppio vetro	*	*	*	*	*	*	*	*	*	*	*	*	*	*	*	*	*	*	*
Finestre isotermitiche in cabina	*	*	*	*	*	*	*	*	*	*									
Tende a pieghe DUETT cabina											*	*	*	*	*	*	*	*	*
Tenda cabina in tessuto	*	*	*	*	*	*	*	*	*	*	*	*	*						
Letto con rete a doghe e materasso Bultex:	*	*	*	*	*	*	*	*	*	*	*	*	*	*	*	*	*	*	*
- Letto 1900x1400														1	1	1	2	1	2
- Letto 1900x1300	1	1	1	1	1	1	1	1		1	1	1	1	1	1	1			
- Letto 1900x800									2										2
- Letto 1900x750																			
Salotto anteriore trasformabile in letto:	*	*	*	*	*	*	*	*	*	*	*	*	*						
- Letto 1900x1300						1													
- Letto 1900x1250				1			1	1											
- Letto 1900x1150			1						1										
- Letto 1900x800		1			1					1		1	1						
- Letto 1900x600	1										1								
Tenda divisoria camera					*	*													
Parete divisoria rigida camera										*	*	*				*	*		*
Parete a fisarmonica per separazione camera			*	*			*	*	*		*			*	*			*	*
Vano TV con supporto scorrevole per schermo piatto	*	*	*	*	*	*	*	*	*	*	*	*	*	*	*	*	*	*	*
Guardaroba	*	*	*	*	*	*	*	*	*	*	*	*	*	*	*	*	*	*	*
Grande cassetto sotto il letto	*	*	*	*	*	*	*	*	*	*	*	*	*	*	*	*	*	*	*



EQUIPAGGIAMENTO CELLULA	MIGRATEUR										MAGISTER			DISCOVER					
	60 LG	63 LG	67 LG	67 LD	70 LBM	70 LG	72 LBM	73 LD	73 LJ	73 LM	65 LBM	70 LMT	73 LMS	65 LBM	67 LG	69 LMS	72 SLB	73 LJ	73 LM
Cassetti sotto divano dinette		*	*	*			*	*	*	*		*							
Cofano sotto divano dinette	*	*	*	*	*	*	*	*	*	*	*	*	*	*	*	*	*	*	*
Gradino integrato con tappeto	*	*	*	*	*	*	*	*	*	*	*	*	*	*	*	*	*	*	
Grande oblò anteriore traslucido con oscurante e zanzariera	*	*	*	*	*	*	*	*	*	*	*	*	*	*	*	*	*	*	
Roof al tetto sopra cabina anteriore											*	*	*						
Store DUETT plissé occultation roof											*	*	*						
Oblò 40x40 traslucido con oscurante e zanzariera	2	2	3	3	3	3	3	3	3	3	3	3	3	4	4	4	4	4	
Gavone accessibile dall'esterno	*	*	*	*	*	*	*	*	*	*	*	*	*	*	*	*	*	*	
Sportello gavone	*	*	*	*	*	*	*	*	*	*	*	*	*	*	*	*	*	*	
-H43xL72	1							1	1	2								1	
-H43xL64									1										
-H43xL86		1										1							
-H43xL98			1	1		1													
-H58xL86												2		1	2		1	2	
-H156xL31								1											
-H99xL86																			
-H112xL86					2		2				2								
-H115xL81													2			2			
Gavone con vano poliestere					*		*				*	*	*	*			*		
Carrozzeria cellula interamente poliestere	*	*	*	*	*	*	*	*	*	*	*	*	*	*	*	*	*	*	
Isolamento styrofoan 25mm / 30 mm nei fianchi	*	*	*	*	*	*	*	*	*	*	*	*	*	*	*	*	*	*	
Rivestimento tetto antiscivolo	*	*	*	*	*	*	*	*	*	*	*	*	*	*	*	*	*	*	
Cinture di sicurezza 3 punti regolabili in altezza		2	2	2			2	2	2	2			2	2	2	2	2	2	
Cinture di sicurezza 3 punti	2				2	2					2	2							

OPZIONI	60 LG	63 LG	67 LG	67 LD	70 LBM	70 LG	72 LBM	73 LD	73 LJ	73 LM	65 LBM	70 LMT	73 LMS	65 LBM	67 LG	69 LMS	72 SLB	73 LJ	73 LM
Gancio traino Alko	o	o	o	o	o	o	o	o	o	o	o	o	o	o	o	o	o	o	o
Barre trasversali portapacchi	o	o	o	o	o	o	o	o	o	o	o	o	o	o	o	o	o	o	o
Copriscaletta	o	o	o	o	o	o	o	o	o	o	o	o	o	o	o	o	o	o	o
Pack Fleurette*	o	o	o	o	o	o	o	o	o	o	o	o	o	o	o	o	o	o	o
Pack Sécuri+*	o	o	o	o	o	o	o	o	o	o	*	*	*	o	o	o	o	o	o
Pack Premium*	o	o	o	o	o	o	o	o	o	o	o	o	o	o	o	o	o	o	o
Pack Navigation*	o	o	o	o	o	o	o	o	o	o	o	o	o	o	o	o	o	o	o
Motore 3,0 litri 160CV	o	o	o	o	o	o	o	o	o	o	o	o	o	o	o	o	o	o	o

\*Pack Fleurette : Antenna parabolica manuale numerica, Store esterno 3,5 m, Porta 2 biciclette

\*Pack sécuri+ : ASR, Regolando della velocità, Pallone antiurto provvisorio

\*Pack Premium : Rivesta di pelle, Alluminio di Orli, rovo Contraffatto per affogare su pannello di controllo

\*Pack Navigation : systema Pioneer NavGate AVIC 700.

# Leggende e simboli

## Cucina

- Oscuranti e zanzariere a cassetta finestre
- Lavello e scolapiatti smaltati da incasso con coperchio in vetro
- Portabottiglie • Miscelatore cromato (l'acciaio spazzolò per Migrateur, cromi per Discover)



Frigorifero  
12 Volt, 220 Volt  
e gas



3 Fuochi gas  
con coperchio  
in vetro



Cappa  
aspirante con  
filtro



Forno grill



Cucina a L



Cucina in linea

## Salotto

- Oscuranti e zanzariere a cassetta finestre
- Tendine



Tavolo laterale  
con prolunga  
(gamba  
pieghevole)



Tavolo  
centrale



Sedili Cabine  
girevoli

## Camera

- Oscuranti isothermici in cabina
- Oscuranti e zanzariere a cassetta finestre
- Tendine



Letto fisso con  
rete a doghe,  
materasso  
e copriletto  
imbottito



Tenda divisoria  
camera



Camera  
supplementare

## Bagno e sanitari

- WC a cassetta estraibile Thetford
- Miscelatore e doccia cromati
- Oscuranti e zanzariere a cassetta finestre
- Bagno con doccia interamente laminato



Bagno  
con doccia  
separata  
da porta  
pieghevole

## Conforto

- Finestre porta cellula con oscurante e zanzariere
- Tenda cabina
- Precablaggio altoparlanti
- Gradino integrato e tappeto Grande oblò Heki 3 con oscurante e zanzariere
- Grande Heki 3



Precablaggio TV  
centrale e sopra  
il letto.  
Vano TV Con  
supporto  
schermo piatto,  
scorrevole e  
orientabile

## Sistemazione

- Guardaroba
- Cassettoni sotto letto fisso con sistema di sollevamento a martinetto a gas (version ST)
- Vano, cassetto o cofano sotto il divano del salotto



Gavone  
accessibile  
dall'esterno

## Servizi e autonomia

- Invertitore automatico con magiscopio per cambio automatico bombola quando la prima è vuota
- Riscaldamento ad aria calda



Vano per 2 bombole  
grandi



Vano per 1 bottiglia  
grande e una piccola

## Acqua

- Serbatoio acque chiare 150 L isolato
- Regolazione temperatura dell'acqua
- Serbatoio acque grigie : 100 L isolato
- Indicatore di livello acque chiare
- Spia serbatoio acque grigie pieno



Sistema di  
riscaldamento  
ad aria  
Calda e di  
alimentazione  
acqua calda

# Fleurette : l'Azienda e l'assistenza

## La qualità crea la dinamica

Preferiamo la qualità alla quantità. Per noi ogni veicolo ha la sua importanza. Il nostro obiettivo è la perfezione della fabbricazione. Con questo spirito, assicuriamo la totalità delle operazioni essenziali per la fabbricazione ed il montaggio di un camper; lavori in poliestere, scompartimenti, lavori di carpenteria interni e montaggio sono realizzati 9.000 m<sup>2</sup>. Immagine innovativa, abilità riconosciuta, nuovei impianti un'ampia gamma : tutti questi elementi vengono riuniti per percorrere insieme nuovi territori.



## Fleurette fiori in Europa

La nostra rete si è sviluppata rapidamente in Europa grazie ad un sempre maggiore riconoscimento della marca e siamo ora rappresentati in Germania, Belgio, Olanda, Britannia und Italia.



Regno Unito

Olanda

Belgio

Germania

Francia

Italia

**FLEURETTE**

La passione condivisa

Il Suo concessionario

Fleurette Costruttore - 85490 Benet - FRANCE

[www.fleurette.fr](http://www.fleurette.fr)