

2010

Libertà é mobilità:ogni giorno, nel tempo libero e in vacanza.



 **Globecar**
Un marchio della società Pössl Freizeit und Sport GmbH



Testati e molto confortevoli

Mobilità è sinonimo di libertà e questo vuol dire poter andare dove e quando si vuole. Cambiare la propria meta in ogni momento senza difficoltà. I veicoli Globecar sono stati protagonisti del Camp Challenge, il più importante tour di camper. I camper puri Globecar si sono dimostrati affidabili e confortevoli anche in viaggi lunghi (più di 15.000 Km) e in situazioni diverse (viaggio in 3 diversi continenti).

Con un veicolo Globecar ci si sente sempre come a casa.

Globecar offre veicoli compatti allestiti con tutto quello di cui hai bisogno in ogni situazione: l'alternativa conveniente all'auto familiare, una vacanza con la famiglia o con gli amici, un week-end o una gita fuori porta. Con Globecar si è sempre mobili, agili e flessibili. Inoltre è

possibile utilizzare i mezzi Globecar anche tutti i giorni, proprio come l'auto di famiglia con cui vai al lavoro o magari farne un ufficio mobile...Le possibilità sono tante...quante le tue idee!





Globecar D-Line

Globecar è un marchio della società Pössl Freizeit und Sport GmbH, uno dei più importanti costruttori europei specializzati in veicoli polivalenti che da oltre 20 anni progetta e costruisce camper puri e veicoli compatti. La gamma D-Line propone interessanti soluzioni e piante con un ottimo rapporto qualità-prezzo: i veicoli vengono prodotti in serie e quindi è possibile proporre un equipaggiamento e dei pacchetti di accessori a prezzi convenienti. Se cerchi funzionalità e qualità, la gamma D-Line ha tutto quello che ti serve. Cosa aspetti? Globecar è la soluzione giusta alle tue esigenze di mobilità.

GLOBESCOUT	04
GLOBESCOUT STYLE	05
TRAVELSCOUT L	06
ROADSCOUT	08
CAMPSCOUT	09
FORTSCOUT	10
I COLORI	11
EQUIPAGGIAMENTO	12



GLOBESCOUT. In giro come a casa propria.



GLOBESCOUT STYLE. Viaggiare con design sportivo.



Viaggi in comodità, abiti in libertà.

Così bello e concreto, il modello Globescout è un veicolo molto agile. Il Globescout unisce i vantaggi di un grande furgone al comfort di un camper. Durante il viaggio due ospiti possono stare comodamente seduti sulla panca della semi-dinette, provvista di cinture di sicurezza. Ruotando i sedili conducente e passeggero, la dinette offre uno spazio vivibile fino a 4 persone. All'occorrenza la dinette può essere anche trasformata in un letto singolo (optional), creando un terzo posto letto. Il modello Globescout è disponibile su meccanica Fiat Ducato oppure Citrën Jumper.

Misure

5998 x 2050 x 2650 mm (Lung x Larg x Alt)

Altezza interna

1905 mm

Posti viaggio

max. 4

Misure dei letti

Letto posteriore: 1960 x 1300/1400 mm • Posti letto: 2+1

Vano portabombole

2 x 11 kg

Serbatoio acqua potabile / di recupero


ca. 100 / 92 l

Varianti motore

2.2 l, 100 cv • 2.2 l (2.3 l), 120 cv • 3.0 l, 157 cv

Pesi

Massa in ordine di marcia: 2.885 kg • Massa massima ammessa: 3.300 kg



Eleganza: una questione di..Style.

Il design esterno e la sportività del modello Style è impareggiabile così come l'equipaggiamento interno. Questo elegante modello unisce in se i pregi del veicolo di base Globescout a cui si aggiungono lussuosi elementi che lo rendono elegante, giovanile e funzionale. Tutto questo senza dimenticare del comfort e la solidità dell'esperienza Globecar. Globescout Style è disponibile su meccanica Fiat Ducato oppure Citroën Jumper.

Misure

5998 x 2050 x 2650 mm (Lung x Larg x Alt)

Altezza interna

1905 mm

Posti viaggio

max. 4

Misure dei letti

Letto posteriore: 1960 x 1300/1400 mm • Posti letto: 2+1

Vano portabombole

2 x 11 kg

Serbatoio acqua potabile / di recupero

ca. 100 / 92 l

Varianti motore

2.2 l (2.3 l), 120 cv • 3.0 l, 157 cv

Pesi

Massa in ordine di marcia: 2.885 kg • Massa massima ammessa: 3.300 kg





TRAVELSCOUT L. Viaggiare in prima classe.

Travelscout. Viaggiare in prima classe.

Con il modello Travelscout L puoi scoprire una nuova dimensione di individualità e flessibilità: il Travelscout L si può adattare ad ogni situazione. Vuoi sedere con i tuoi amici e hai bisogno di spazio? Niente di più semplice, basta un semplice gesto per ottenere una dinette a ferro di cavallo. Viaggiate in due oppure preferite maggior spazio nella doccia? Anche in questo caso è tutto semplice. Il Travelscout si adatta alle esigenze individuali, grazie alla disposizione interna divisa in due che permette di avere maggior spazio nella zona living oppure nella zona doccia a seconda dei bisogni dell'equipaggio. Il Travelscout L è innovativo anche per la disposizione notte: con un semplice gesto la dinette si trasforma velocemente in un letto matrimoniale, molto comodo e con doghe in legno. Da notare è anche la spaziosa cucina, dove tutti diventeranno dei buongustai...

Il Travelscout L è disponibile su meccanica Fiat Ducato oppure Citroën Jumper.



Misure

5998 x 2050 x 2650 mm (Lung x Larg x Alt)

Altezza interna

1905 mm

Posti viaggio

max. 2

Misure dei letti

Letto posteriore: 1950 x 1400/1500 mm • Posti letto: 2

Vano portabombole

1 x 11 kg

Serbatoio acqua potabile / di recupero

ca. 100 / 92 l

Varianti motore

2.2l, 100 cv • 2.2 l (2.3 l), 120 cv • 3.0 l, 157 cv

Pesi

Massa in ordine di marcia: 2.885 kg • Massa massima ammessa: 3.300 kg



ROADSCOUT. Viaggiare in città ed in campagna.



CAMPSCOUT. Viaggiare in una nuova dimensione.



Roadscout. Il "cittadino".

Confortevole e agile, il Roadscout ti permetterà di muoverti anche nelle strade più strette, senza mai rinunciare al comfort di un vero camper. E' un veicolo ottimale per 3 persone in cui la dinette può essere velocemente trasformata in un letto singolo (optional). Sotto il letto posteriore si trova uno spazioso gavone, che può essere utilizzato molto comodamente dall'esterno e tramite la porta posteriore. Il modello Roadscout è disponibile su meccanica Fiat Ducato oppure Citroën Jumper.

Misure

5413 x 2050 x 2650 mm (Lung x Larg x Alt)

Altezza interna

1905 mm

Posti viaggio

max. 3

Misure dei letti

Letto posteriore: 1960 x 1170/1320 mm • Posti letto: 2+1 (opzione)

Vano portabombole

2 x 11 kg

Serbatoio acqua potabile / di recupero

ca. 100 / 92 l

Varianti motore

2.2 l, 100 cv • 2.2 l (2.3 l), 120 cv • 3.0 l, 157 cv

Pesi

Massa in ordine di marcia: 2.815 kg • Massa massima ammessa: 3.300 kg



Campscout. Viaggiare in una nuova dimensione.

Con il modello Campscout avrai il massimo in termini di libertà e comfort, senza rinunciare alla mobilità tipica dei veicoli Globecar. Lungo 6,36m, il Campscout offre tante possibilità, grazie alla sua struttura interna che permette uno sfruttamento ottimale del volume cellula. Anche la zona notte offre una soluzione ottimale: i due letti separati permettono di non disturbare il compagno durante la notte e vivere al meglio lo spazio interno. Il modello Campscout è disponibile su meccanica Fiat Ducato oppure Citroën Jumper.

Misure

6363 x 2050 x 2650 mm (Lung x Larg x Alt)

Altezza interna

1905 mm

Posti viaggio

max. 4

Misure dei letti

Letto singolo 1900/2000 x 800 (1900) mm • Posti letto: 2+1

Vano portabombole

2 x 11 kg

Serbatoio acqua potabile / di recupero

ca. 100 / 92 l

Varianti motore

2.2 l (2.3 l), 120 cv • 3.0 l, 157 cv

Pesi

Massa in ordine di marcia: 2.885 kg • Massa massima ammessa: 3.500 kg





FORTSCOUT. In giro con un modello universale.

FIAT/CITROEN bianco polare	FIAT/CITROEN rosso tiziano	FIAT/CITROEN giallo carioca
FIAT/CITROEN blue line	FIAT/CITROEN blu imperiale	FIAT/CITROEN avorio paganinia
FIAT/CITROEN arancio new baltic metallizzato	FIAT/CITROEN golden white metallizzato	FIAT/CITROEN rosso profondo metallizzato
FIAT/CITROEN blu lago metallizzato	FIAT/CITROEN grigio ferro metallizzato	FIAT/CITROEN grigio alluminio metallizzato
FORD rosso colorado	FORD bianco gelo	FORD blu torino
FORD argento polare metallizzato	FORD grigio royal metallizzato	FORD nero pantera metallizzato
FORD grigio avalon metallizzato	FORD chill metallizzato	FORD oceano metallizzato

Pacchetto All-in

Scegli il tuo pacchetto All-in per avere maggiore sicurezza, comodità e flessibilità. Il pacchetto contiene, tra l'altro, airbag passeggero, climatizzatore manuale, ASR, retrovisori elettrici, serbatoio maggiorato e frigo grande.

I COLORI. Viaggiare con il tuo colore preferito.

Fortscout. L' universale.

Chi va spesso con gli amici, chi deve parcheggiare nei centri storici, senza rinunciare ai comfort come la cucina e il bagno, ha bisogno del Fortscout. Questo veicolo può essere utilizzato come meglio si vuole grazie alla sua agilità e variabilità dello spazio interno. Il Fortscout è un van per 2 persone con letto matrimoniale posteriore e sedinette con cinture di sicurezza a 3 punti, su meccanica Ford Transit.

Misure

5651 x 1974 x 2695 mm (Lung x Larg x Alt)

Altezza interna

1950 mm

Posti viaggio

max. 4

Misure dei letti

Letto posteriore: 1920 x 1220/1310 mm • Posti letto: 2+1

Vano portabombole

2 x 11 kg

Serbatoio acqua potabile / di recupero

ca. 100 / 80 l

Varianti motore

2.2 l, 115 cv • 2.2 l, 140 cv

Pesi

Massa in ordine di marcia: 2.680 kg • Massa massima ammessa: 3.500 kg



Il tetto a soffietto – il „secondo piano“

Tutti i nuovi veicoli Globecar su meccanica Fiat e Citroën offrono come optional la possibilità di installare il tetto a soffietto (con tetto originale) per aumentare lo spazio disponibile. E' addirittura possibile installarlo su modelli precedenti a partire da meccaniche X240. Il tetto, con doppio rivestimento ed isolamento sandwich dello spessore di 20mm, offre un "secondo piano" con un comodo letto matrimoniale. Questo tipo di soluzione diviene a pieno titolo sia "family" che generazionale: un tetto a soffietto dove i piccoli possono trovare il loro proprio spazio notte e gli "anta" riscoprire il fascino del van dei loro vent'anni.



Oblò a tetto

L'oblò a tetto permette di regolare a proprio piacimento l'aria e la luce. Se si richiede aria fresca basta aprire l'oblò con un semplice gesto mentre se il tempo non è dei migliori la finestra si chiude velocemente.


Vani e cassetti

Trovare tutto velocemente è meglio che cercare a lungo. Il sistema dei vani sui veicoli Globecar offre lo spazio e la visuale su tutti gli oggetti all'interno. All'interno dei cassetti scorrevoli tutto è a portata di mano e lo spazio viene sfruttato fino in fondo. I cassetti scorrevoli del blocco cucina sono molto comodi e si aprono con il minimo sforzo.

Oscuranti e zanzariere (Combi-rotolo)

Gli insetti e altri ospiti indesiderati sono un problema? Non sui veicoli Globecar. Grazie al nuovo Remiflair IV è possibile avere la zanzariera e l'oscurante scorrevole combinati. Utilizzando solo la zanzariera la luce e l'aria entrano all'interno del veicolo, senza altre "intrusioni". Quando invece hai bisogno dell'oscurante basta un piccolo gesto.

EQUIPAGGIAMENTO. Viaggiare con l'esperienza e la sicurezza.



Isolamento

L'isolamento particolare dei veicoli Globecar permette di mantenere una temperatura confortevole in ogni periodo dell'anno. L'isolamento è di tipo sandwich, con isolante direttamente incollato alla carrozzeria per evitare eventuali infiltrazioni di aria fredda oltre ad avere funzione di ottimo isolante acustico.

Innovazioni dello spazio

Le soluzioni innovative, le superfici variabili e ampliabili e un equipaggiamento personalizzabile fanno dei veicoli Globecar un miracolo dello spazio. Anche con voluminoso bisogno di stivaggio non sarai nello stretto perché grazie ai numerosi vani a disposizione c'è lo spazio per tutto quello di cui hai bisogno per le tue vacanze.

Il bagno

Sul tuo Globecar potrai iniziare al meglio la giornata sempre di buon umore con una doccia rinfrescante. Il bagno dispone di una doccia integrata e i vari componenti non ti faranno rinunciare al comfort.



Viaggiare con stile

Il viaggio è qualcosa di individuale e per questo le aspettative e le esigenze in vacanza sono molto diverse. Alcuni cercano una vacanza immersa nella natura, altri invece non vogliono rinunciare ad un ambiente familiare e confortevole per trascorrere i giorni più belli dell'anno. Altri ancora ricercano la mobilità, vogliono esplorare i paesi e conoscere gente nuova. E tu cosa cerchi? Se vuoi cogliere la bellezza della natura sen-

za però rinunciare al comfort e alla dinamicità, allora un veicolo Globecar è quello che fa per te. Un camper Globecar ti dà la libertà di vivere la tua vacanza da sogno come più ti piace: la mobilità e il comfort, la natura e le città, un viaggio di piacere o d'avventura - l'esperienza del viaggio con un Globecar può avere molte sfaccettature. Con la gamma H-Line siamo riusciti a fondere armonicamente un esterno compatto

e quindi estremamente pratico e maneggevole senza però rinunciare ad un ampio spazio interno con la massima libertà di movimento, grazie anche allo sviluppo intelligente di componenti di alto livello qualitativo. La gamma H-Line è stata realizzata per utilizzatori che sanno apprezzare qualcosa di speciale.



H-Line

Globecar H-Line: per i più esigenti

Stile, individualità, ricerca della qualità: ci sono cose che non possono essere acquistate. Nella gamma H-Line troverete queste qualità: un design elegante e ben curato nei minimi dettagli e ottima qualità in ogni ambiente. La gamma H-Line è destinata a una clientela esigente e attenta: la produzione artigianale di questa gamma permette di poter adattare la produzione alle singole richieste in modo flessibile. Ogni singolo componente è di materiale di ottima qualità che ne garantisce la durata nel tempo. H-Line: la mobilità ai massimi livelli per i più esigenti.

CONCORDE COMPACT	16
SCOUTY	18
GLOBESCOUT VARIO	20
GLOBESCOUT SUMMIT	22
CITY VAN C	24
I COLORI	24
EQUIPAGGIAMENTO	26



CONCORDE COMPACT. Viaggiare con un vincente.

Compact. Il vincente

Un modello vincente: per sette volte il Concorde Compact è stato scelto "Camper dell'anno" dai lettori di "Promobil", una delle principali riviste di settore d'Europa. Non facile quindi migliorare questo modello già molto apprezzato dal pubblico, provato e testato, tuttavia anche le cose già buone possono essere una piacevole scoperta. Su meccanica Citroën Jumper, il modello Concorde Compact, in appena 5,40 metri di lunghezza, ha lo spazio per portare con te tutto quello che ti serve per le tue vacanze. Inoltre il nuovo Concorde Compact ha un design elegante e, grazie alla sua pianta, offre uno spazio vivibile molto ampio, da far dimenticare che ci si trova in un furgone. Il modello Concorde Compact ha un equipaggiamento che lo rende simile ai camper veri e propri. Infine il design esterno molto dinamico non lo fa apparire un van. Un'impressione ancora più netta se si guarda l'interno: moderno e curato nei minimi dettagli. Concorde Quanto grande può essere un piccolo! Divertiti a scoprirlo. Compact: forte, elegante, dinamico e con una qualità senza compromessi.



Misure	5450 x 2050 x 3030 (3115 opt.) mm (Lung x Larg x Alt)
Altezza interna	2450 mm
Posti viaggio	max. 4
Misure dei letti	Letto tetto: 2100 x 1700 mm • Posti letto: 3+1 (opt.)
Vano portabombole	2 x 11 kg
Serbatoio acqua potabile / di recupero	ca. 100 / 100 l
Varianti motore	2.2 l (2.3 l), 120 cv • 3.0 l, 157 cv
Pesi	Massa in ordine di marcia: 2.785 kg • Massa massima ammessa: 3.300 kg





SCOUTY. Viaggiare con un esploratore.

Scouty. L'esploratore

Un veicolo inferiore a 5 m di lunghezza, con l'agilità di un'auto ma con il comfort e la comodità di un "grande". Il modello Scouty ti porta dovunque tu desideri, attraverso piccoli vicoli del centro storico oppure su strade tortuose di montagna con stretti tornanti. Con lo Scouty proverai cosa vuol dire la mobilità senza nessun limite e potrai realizzare i tuoi sogni di vacanza. Il tuo viaggio con lo Scouty sarà avventuroso e emozionante. Basato sul modello di successo Concorde Compact, lo Scouty inferiore a 5 m è ancora più corto e più maneggevole, ma senza sacrificare nulla a livello di qualità di equipaggiamento. Curato fino ai minimi dettagli, lo Scouty offre uno spazio interno incredibilmente ampio, cosicché potrai goderti il tuo viaggio senza rinunciare al comfort e alle comodità. Questo modello è curato anche negli aspetti tecnici: un motore potente rende agevole ogni tracciato, il sistema frenante ABS e il controllo di trazione rendono ottima la tenuta di strada, la schiuma isolante di 20mm di spessore del tetto a mansarda assicura un clima interno piacevole e nel caso di riduzione esterna della temperatura il riscaldamento da 4,0 kW riporta la giusta temperatura.



Misure

4990 x 2050 x 3030-3115 mm (Lung x Larg x Alt)

Altezza interna

2450 mm

Posti viaggio

max. 4

Misure dei letti

Letto nel tetto: 2050 x 1700 mm • Posti letto: 2+1 (opt.)

Vano portabombole

2 x 11 kg

Serbatoio acqua potabile / di recupero

ca. 80 / 100 l

Varianti motore

2.2 l (2.3 l), 120 cv • 3.0 l, 157 cv

Pesi

Massa in ordine di marcia: 2.825 kg • Massa massima ammessa: 3.300 kg






GLOBESCOUT VARIO. Si muove tutta la famiglia.

Vario. Il van "familiare"

Un veicolo per tutte le situazioni: per famiglie con figli, per i nonni con nipoti o più semplicemente viaggiare con gli amici. Il modello Globescout Vario risponde a tutte le esigenze. Ad un prezzo contenuto, il Vario offre lo spazio da 2 a 4 posti: grazie ad una intelligente organizzazione dello spazio interno garantisce piacevoli vacanze senza rinunciare al comfort. Solo per fare un esempio, la cucina del Vario offre un cesto per le stoviglie, un cassetto per le posate e un'elegante copertura in vetro. Dispone inoltre di frigo 80 l. ad assorbimento e un piano cottura con lavello. Grazie al portellone di fronte al blocco cucina è possibile cucinare all'aperto.

Grazie alle dimensioni ridotte e alla moderna linea estetica della meccanica di base, il Globescout Vario è un veicolo perfetto anche per l'uso quotidiano: per andare a lavoro, per caricare la spesa oltre che ovviamente per le vacanze e il tempo libero. Il Globescout Vario sarà subito amato da tutta la famiglia. Il modello è disponibile su meccanica Citroën Jumper.



Misure

5998 x 2050 x 3115 mm (Lung x Larg x Alt)

Altezza interna

2230 mm

Posti viaggio

max. 4

Misure dei letti

Letto posteriore: 1950 x 1200/1400 mm • Posti letto: 2+2 (opt.)

Vano portabombole

2 x 11 kg

Serbatoio acqua potabile / di recupero

ca. 100 / 100 l

Varianti motore

2.2 l (2.3 l), 120 cv • 3.0 l, 157 cv

Pesi

Massa in ordine di marcia: 2.900 kg • Massa massima ammessa: 3.500 kg






GLOBESCOUT SUMMIT. Viaggiare con uno scalatore.

Summit. Lo scalatore

Iniziare bene le vacanze dando spazio alla spontaneità. Il modello Globescout Summit è il veicolo ideale perché unisce in se la flessibilità di un furgone e il comfort di un camper. E' concepito per vivere in due ma si offre anche con il tetto rialzabile in opzione. Qui lo spazio non manca di sicuro!

Mobilità, funzionalità, design e comfort quali elementi alla base di tutti i modelli Globecar si ritrovano anche in questo modello. L'equipaggiamento elegante e raffinato tipico della gamma H-Line colpisce per la cura dei dettagli: da notare la solidità e la qualità costruttiva dei singoli componenti, dal mobilio fino alle cerniere.

E durante la notte? Un buon sonno è importante per poter essere attivi durante il giorno, per poterti godere le tue vacanze fino in fondo. Globecar ha pensato anche a questo: i letti sono dotati di doghe in legno e materassi in lattice, per offrirti il massimo comfort. Con il Globescout Summit potrete godere della mobilità e della flessibilità d'uso che questi veicoli offrono. Il modello Globescout Summit è disponibile su meccanica Fiat Ducato e Citroën Jumper.



Misure

5998 x 2050 x 2600 (2780 opt.) mm (Lung x Larg x Alt)

Altezza interna

1900 mm

Posti viaggio

max. 4

Misure dei letti

Letto posteriore: 1950 x 1200/1400 mm • Posti letto: 2+2 (opt.)

Vano portabombole

2 x 11 kg

Serbatoio acqua potabile / di recupero

ca. 100 / 100 l

Varianti motore

2.2 l (2.3 l), 120 cv • 3.0 l, 157 cv

Pesi

Massa in ordine di marcia: 2.970 kg • Massa massima ammessa: 3.300 kg





DAILY VAN C. Viaggiare in tanti.



FIAT/CITROEN bianco polare	FIAT/CITROEN rosso tiziano	FIAT/CITROEN giallo carioca	FIAT/CITROEN blue line
FIAT/CITROEN blu imperiale	FIAT/CITROEN avorio paganinia	FIAT/CITROEN arancio new baltic metallizzato	FIAT/CITROEN golden white metallizzato
FIAT/CITROEN rosso profondo metallizzato	FIAT/CITROEN blu lago metallizzato	FIAT/CITROEN grigio ferro metallizzato	FIAT/CITROEN grigio alluminio metallizzato

CITROEN JUMPY nero onyx	CITROEN JUMPY bianco polare	CITROEN JUMPY blu imperiale	CITROEN JUMPY blu ciano metallizzato
CITROEN JUMPY grigio aster metallizzato	CITROEN JUMPY grigio alluminio metallizzato	CITROEN JUMPY grigio ferro metallizzato	CITROEN JUMPY golden white metallizzato

I COLORI. Viaggiare con il colore preferito.

Pacchetto All-in

Scegli il tuo pacchetto All-in per avere maggiore sicurezza, comodità e flessibilità. Il pacchetto contiene, tra l'altro, airbag passeggero, climatizzatore manuale, ASR, retrovisori elettrici, serbatoio maggiorato e frigo grande.

Daily Van. Lo „spazioso“

Flessibilità e infaticabilità sono le due caratteristiche che si ritrovano perfettamente nel Daily Van, con cui andare in giro nella quotidianità oppure nel tempo libero, disponendo fino a 7 posti a sedere. L'ampio letto matrimoniale si trova nel tetto sollevabile, che permette di mantenere, durante la marcia, un'altezza di soli 199 cm*, che permette di parcheggiarlo ovunque. Inoltre può trainare fino a 2 tonnellate. Ideale per un carrello porta moto, cavalli o una caravan al seguito. Anche l'interno non delude le aspettative. Il modello Daily Van C è disponibile su meccanica Citroën Jumpy.

Misure

5135-5143 x 1895 x 2085 mm (Lung x Larg x Alt)

Altezza interna

1370/1800 mm

Posti viaggio

max. 5

Misure dei letti

Letto superiore: 2000 x 1150 mm • Posti letto: 4

Vano portabombole

—

Serbatoio acqua potabile / di recupero


ca. 10 / 10 l

Varianti motore

1.6 l, 90 cv • 2.0 l, 120 cv • 3.0 l, 135 cv

Pesi

Massa in ordine di marcia: 2.200-2.260 kg • Massa massima ammessa: 2.791 kg




* con l'opzione asse posteriore con ammortizzatori ad aria



Il tetto a soffietto – il „secondo piano“

Tutti i nuovi veicoli Globecar su meccanica Fiat e Citroën offrono come optional la possibilità di installare il tetto a soffietto (con tetto originale) per aumentare lo spazio disponibile. Si può anche installarlo su modelli precedenti a partire da meccaniche X240. Il tetto, con doppio rivestimento ed isolamento sandwich dello spessore di 20mm, offre un "secondo piano" con un comodo letto matrimoniale. Questo tipo di veicolo può essere considerato plurigenerazionale: i più giovani possono trovare il loro proprio spazio all'interno del tetto a soffietto.



Finestre

Le finestre Seitz S4 con oscurante e zanzariera integrati offrono la migliore protezione contro gli insetti e le migliori condizioni di gestione luce ed aria all'interno dei veicoli di gamma H-Line. Le finestre Seitz S4 sono di ottima qualità e di semplice utilizzo.

Batterie

Energia per tutta la durata del vostro viaggio da sogno: le batterie Jonson Control -Yellow Top sono molto efficienti grazie alla nuova tecnica a spirale. Grazie alla stabilità della tensione, la batteria Yellow Top offre autonomia di movimento in tutte le occasioni. L'elettronica di bordo e la CBE TRUMA completano le dotazioni tecniche dei veicoli.

Isolamento

L'isolamento particolare dei veicoli Globecar offre una temperatura piacevole all'interno in ogni periodo dell'anno. L'isolamento è assimilabile al tipo sandwich: isolante direttamente incollato alla carrozzeria per evitare eventuali infiltrazioni di aria fredda e con funzione di ottimo isolante acustico.

EQUIPAGGIAMENTO. Viaggiare con l'esperienza e la sicurezza.



Il tetto a mansarda

Il tetto a mansarda in doppio strato di vetroresina e schiuma isolante dello spessore di 20-35mm e un rivestimento interno di 3mm mantengono un clima ideale all'interno dei veicoli H-Line sia in inverno che in estate. Le finestre sul tetto sono dotate di oscurante e zanzariera integrati e facili da usare.

Il tetto a soffietto

Il tetto, con doppio rivestimento ed isolamento sandwich dello spessore di 20mm, offre un "secondo piano" con un comodo letto matrimoniale. L'opzione rende i veicoli "plurigenerazionali": i più giovani possono trovare il loro proprio spazio all'interno del tetto a soffietto, così come i più "maturi" camperisti ritroveranno il fascino dei van anni '70.

Qualità

Per goderti le tue vacanze affidati all'esperienza Globecar: un mobilio di alta qualità e cerniere resistenti sono una garanzia sui veicoli H-Line. Anche le ante dei mobili e le superfici sono estremamente resistenti.

Il Tuo rivenditore Globecar di fiducia!



Pössl - Freizeit und Sport GmbH

Gewerberstrasse 20
D-83404 Ainring
Tel +49 865446940
Fax +49 8654469429
info@globecar.de
www.globecar.de

Agenzia per l'Italia

Camperbusiness Srl
Via Paduletto, 4/d
56011 Calci (PI)
Tel 050 7846123
info@camperbusiness.it
www.camperbusiness.it

Il costruttore si riserva di apportare modifiche e variazioni senza obbligo di preavviso. Le immagini di questo catalogo contengono in parte elementi decorativi e optional per la quale è prevista una maggiorazione di prezzo. Per indicazioni tecniche, accessori e prezzi si prega di consultare il listino prezzi separato. I colori sono suscettibili alle tecniche di stampa.

 **Globecar**
Un marchio della società Pössl Freizeit und Sport GmbH