




	MODELLO	TELAIO	MOTORIZZAZIONE	PREZZO AL PUBBLICO (IVA INCLUSA)
 MANSARDATI	Baron 22	CITROËN	35L - 2,2 l - 120cv	53.390 €
	Baron 26		35L - 2,2 l - 120cv	53.390 €
	Baron 65		35L - 2,2 l - 120cv	53.390 €

DI SERIE SUI MANSARDATI BARON: Climatizzatore manuale in cabina -ESC - Cruise Control - Doppio Airbag - Oscurante bagno - Fodere sedili cabina - Braccio TV - Midi Heki anteriore- 5° Posto Omologato - Letto in dinette (ove previsto) Riscaldamento Combi 4 - Cappa Cucina - Porta a 2 punti con chiusura centralizzata - Letto Saliscendi su Baron 26

 PROFILATI CON LETTO BASCULANTE	Baron 531	CITROËN	35L - 2,2 l - 120cv	49.890 €
	Baron 560		35L - 2,2 l - 120cv	52.890 €
	Baron 565		35L - 2,2 l - 120cv	52.890 €
	Baron 573		35L - 2,2 l - 120cv	54.290 €
	Baron 575		35L - 2,2 l - 120cv	54.290 €
	Baron 579		35L - 2,2 l - 120cv	54.290 €

DI SERIE SUI PROFILATI BARON: Climatizzatore manuale in cabina -ESC - Cruise Control - Doppio Airbag - Oscurante bagno - Fodere sedili cabina - Braccio TV - Midi Heki anteriore- 5° Posto Omologato -Posto letto in dinette (dove previsto) Open Sky anteriore - Riscaldamento Combi 4 - Cappa Cucina - Porta a 2 punti con chiusura centralizzata - Letto Saliscendi su Baron 560 / 579

 PROFILATI CON LETTO BASCULANTE	T-Loft 450	CITROËN	35L - 2,2 l - 120cv	57.890 €
	T-Loft 529		35L - 2,2 l - 120cv	57.890 €
	T-Loft 530		35L - 2,2 l - 120cv	59.290 €
	T-Loft 532		35L - 2,2 l - 120cv	59.290 €
	T-Loft 582		35L - 2,2 l - 120cv	59.290 €

DI SERIE SU T-LOFT: Climatizzatore manuale in cabina - Cruise Control - ESC - Doppio Airbag - Skydome - Braccio TV - Fodere sedili cabina - Riscaldamento Combi 4 Diesel - Comandi CP Plus - Sistema Isofix - Porta cellula 2 punti con zanzariera e pattumiera - Chiusura centralizzata - Cerchi in lega 16 pollici - Winter Pack- 5° posto omologato e letto in dinette (dove previsto)- Letto Saliscendi posteriore T-Loft 450 / 582- Porte separazione giorno notte T-Loft 530 / 532 / 582

DESCRIZIONE	PESO	PREZZO PUBBLICO (Iva Inclusa)
Delta Citroën Jumper 120CV - 140CV	0	815

Rev 00 - 01/09/2021

DISCLAIMER

I pesi indicati nel presente listino sono calcolati secondo la Direttiva Europea 2007/46/CE.

MASSA IN ORDINE DI MARCIA

Comprende il peso del veicolo BASE a vuoto, il conducente (75 kg), 90% del carburante (serbatoio da 60 lt), le acque chiare (serbatoio riempito con 20 LT in viaggio), una bombola di gas ad uso abitativo (20 kg). La massa in ordine di marcia, e di conseguenza il carico utile e/o i posti in viaggio possono variare a seconda degli accessori installati

CARICO UTILE

E' costituito dalla differenza tra la massa totale tecnicamente ammessa e la massa in ordine di marcia. Comprende gli elementi a fini abitativi, i passeggeri trasportati definiti dal costruttore senza il conducente, gli effetti personali. Il calcolo del carico utile si basa sui seguenti parametri: 75 kg per ogni passeggero (escluso il conducente), 10 kg di bagaglio per ogni passeggero e per il conducente, 10 kg per ogni metro di lunghezza del veicolo, più il carico utile restante, che si può impegnare per l'installazione di accessori o per ulteriori bagagli.

Tutte le masse e i carichi del veicolo a vuoto, conformemente alla Direttiva 2007/46/CE, hanno una tolleranza di +/- 5.

L'equipaggiamento opzionale aumenta la massa in ordine di marcia e diminuisce il carico utile
Il peso degli accessori non di serie non è incluso nelle massa in ordine di marcia riportate nel catalogo.
Accessori e dispositivi addizionali riducono il carico utile di una quantità pari al loro peso:

L'incidenza del peso dei singoli accessori è riportata nell'apposita colonna all'interno delle schede tecniche o può essere richiesto presso i nostri concessionari.

In caso di installazione di alcuni accessori (tipo appendici supplementari come gancio di traino o portamoto), la massa di tali accessori influenzerà il carico utile, con la possibile riduzione di quest'ultimo o anche la riduzione dei posti omologati.

Sarà opportuno assicurarsi che i carichi massimi sugli assali e la massa di carico tecnicamente ammessa non vengano superati nella fase di carico completo del veicolo.

Le normative e le esigenze di ogni Paese possono portare alle modifiche delle caratteristiche della presente tabella.
Il numero dei posti omologati può variare in dipendenza delle normative dei singoli stati in materia di circolazione.

TUTTI I PREZZI SONO FRANCO FABBRICA. VALIDITA' DEL LISTINO DAL 01.09.2021

LA SEA S.p.A. A SOCIO UNICO - ELNAGH SI RISERVA IL DIRITTO DI MODIFICARE IL PRESENTE LISTINO A SUO INSINDACABILE GIUDIZIO SENZA DARNE PREAVVISO.